



LEI MUNICIPAL Nº 770, de 27 de Fevereiro de 2024

“Dispõe da Revisão dos Anexos da Lei Municipal nº 729, de 23 de dezembro de 2021, alterado pela Lei nº 751, de 14 de dezembro de 2022 (PPA 2022-2025) e da Lei Municipal 760, de 25 de setembro de 2023 (LDO-2024) e dá outras providências”.

O PREFEITO DO MUNICÍPIO DE ANADIA, no uso de suas atribuições legais, com fulcro na Lei Orgânica Municipal, faço saber que a Câmara Municipal decreta e eu sanciono a seguinte lei:

Art. 1º Ficam modificados todos os Anexos do Plano Plurianual (2022-2025), aprovados na Lei nº 729, de 23 de dezembro de 2021 e alterado pela Lei nº 751, de 14 de dezembro de 2022:

Anexo I - Receitas por Categoria Econômica

Anexo II.1 - Caracterização do Programa

Anexo II.2 - Detalhamento do Programa

Anexo III - Relação das Ações

Anexo IV - Resumo das Ações por Função/Subfunção

Art. 2º Ficam modificados todos os Anexos da Lei de Diretrizes Orçamentária para o exercício de 2024, aprovados na Lei nº 760, de 25 de setembro de 2023: Demonstrativo I – Metas Anuais da LDO, Modificações das Receitas da LDO, Modificações das Despesas da LDO, Modificações de Programas e Ações Governamentais da LDO.

Art. 3º Integram esta Lei os anexos alterados e ajustados conforme artigo anterior.

Art. 4º Esta Lei vigorará a partir da data de sua publicação, revogando-se as disposições em contrário.

Prefeitura Municipal de Anadia - Alagoas, em 27 de fevereiro de 2024.


José Celino Ribeiro de Lima
Prefeito



PREFEITURA MUNICIPAL DE
ANADIA
O futuro a gente faz agora!

PPA
PLANO PLURIANUAL
Exercício 2022/2025
ALTERAÇÃO

PREFEITURA MUNICIPAL DE ANADIA

P.P.A. 2022/2025

CNPJ: 12.227.351/0001-19
Rua: AV MOREIRA LIMA, 13
Bairro: CENTRO

Anexo I - Receitas por Categoria Econômica

Código	Especificação	Estimativa da Receita			
		2022	2023	2024	2025
4.0.0.0.0.00.00.00.00.0000	Receitas	69.391.293,65	75.623.307,94	95.567.213,85	98.164.908,96
4.1.0.0.0.00.00.00.00.0000	Receitas Correntes	53.173.397,06	57.975.162,82	88.199.652,51	91.727.638,59
4.1.1.0.0.00.00.00.00.0000	Impostos, Taxas e Contribuições de Melhoria	1.952.574,26	1.984.698,51	2.304.076,37	2.396.239,43
4.1.1.1.0.00.00.00.00.0000	Impostos	1.538.278,87	1.692.118,65	2.141.965,71	2.227.644,34
4.1.1.1.2.00.00.00.00.0000	Impostos sobre o Patrimônio	373.997,01	387.086,92	294.422,58	306.199,49
4.1.1.1.2.50.00.00.00.0000	Imposto sobre a Propriedade Predial e Territorial Urbana	128.608,06	133.109,36	132.171,70	137.458,57
4.1.1.1.2.50.01.00.00.0000	Imposto sobre a Propriedade Predial e Territorial Urbana	128.608,06	133.109,36	132.171,70	137.458,57
4.1.1.1.2.50.01.01.00.0000	Imposto sobre a Propriedade Predial e Territorial Urbana - Principal	36.443,04	37.718,58	33.673,57	35.020,51
4.1.1.1.2.50.01.01.01.0000	Imposto sobre a Propriedade Predial e Territorial Urbana - Principal - Recursos Próprios	26.030,75	26.941,86	33.673,57	35.020,51
4.1.1.1.2.50.01.01.02.0000	Imposto sobre a Propriedade Predial e Territorial Urbana - Principal - MDE	6.507,68	6.735,45	0,00	0,00
4.1.1.1.2.50.01.01.04.0000	Imposto sobre a Propriedade Predial e Territorial Urbana - Principal - ASPS	3.904,61	4.041,27	0,00	0,00
4.1.1.1.2.50.01.03.00.0000	Imposto sobre a Propriedade Predial e Territorial Urbana - Dívida Ativa	92.165,02	95.390,78	98.498,13	102.438,06
4.1.1.1.2.50.01.03.01.0000	Imposto sobre a Propriedade Predial e Territorial Urbana - Dívida Ativa - Recursos Próprios	65.832,16	68.136,28	98.498,13	102.438,06
4.1.1.1.2.50.01.03.02.0000	Imposto sobre a Propriedade Predial e Territorial Urbana - Dívida Ativa - MDE	16.458,04	17.034,07	0,00	0,00
4.1.1.1.2.50.01.03.04.0000	Imposto sobre a Propriedade Predial e Territorial Urbana - Dívida Ativa - ASPS	9.874,82	10.220,43	0,00	0,00
4.1.1.1.2.53.00.00.00.0000	Impostos sobre Transmissão "Inter Vivos" de Bens Imóveis e de Direitos Reais sobre Imóveis	245.388,95	253.977,56	162.250,88	168.740,92
4.1.1.1.2.53.01.00.00.0000	Impostos sobre Transmissão "Inter Vivos" de Bens Imóveis e de Direitos Reais sobre Imóveis	245.388,95	253.977,56	162.250,88	168.740,92
4.1.1.1.2.53.01.01.00.0000	Impostos sobre Transmissão "Inter Vivos" de Bens Imóveis e de Direitos Reais sobre Imóveis - Principal	245.388,95	253.977,56	162.250,88	168.740,92
4.1.1.1.2.53.01.01.01.0000	Impostos sobre Transmissão "Inter Vivos" de Bens Imóveis e de Direitos Reais sobre Imóveis - Principal - Recursos Próprios	175.277,83	181.412,55	162.250,88	168.740,92
4.1.1.1.2.53.01.01.02.0000	Impostos sobre Transmissão "Inter Vivos" de Bens Imóveis e de Direitos Reais sobre Imóveis - Principal - MDE	43.819,45	45.353,13	0,00	0,00
4.1.1.1.2.53.01.01.04.0000	Impostos sobre Transmissão "Inter Vivos" de Bens Imóveis e de Direitos Reais sobre Imóveis - Principal - ASPS	26.291,67	27.211,88	0,00	0,00
4.1.1.1.3.00.00.00.00.0000	Impostos sobre a Renda e Proventos de Qualquer Natureza	780.989,00	908.323,62	1.037.912,26	1.079.428,75
4.1.1.1.3.03.00.00.00.0000	Imposto sobre a Renda - Retido na Fonte	780.989,00	908.323,62	1.037.912,26	1.079.428,75
4.1.1.1.3.03.01.00.00.0000	Imposto sobre a Renda - Retido na Fonte - Trabalho	780.989,00	908.323,62	1.037.912,26	1.079.428,75
4.1.1.1.3.03.01.01.00.0000	Imposto sobre a Renda - Retido na Fonte - Trabalho - Principal	780.989,00	908.323,62	1.037.912,26	1.079.428,75
4.1.1.1.3.03.01.01.01.0000	Imposto sobre a Renda - Retido na Fonte - Trabalho - Principal - Recursos Próprios	557.849,29	577.374,02	1.037.912,26	1.079.428,75
4.1.1.1.3.03.01.01.02.0000	Imposto sobre a Renda - Retido na Fonte - Trabalho - Principal - MDE	139.462,32	144.343,50	0,00	0,00
4.1.1.1.3.03.01.01.04.0000	Imposto sobre a Renda - Retido na Fonte - Trabalho - Principal - ASPS	83.677,39	186.606,10	0,00	0,00
4.1.1.1.4.00.00.00.00.0000	Impostos sobre a Produção e Circulação de Mercadorias e Serviços	383.292,86	396.708,11	809.630,87	842.016,10
4.1.1.1.4.51.00.00.00.0000	Impostos sobre Serviços	383.292,86	396.708,11	809.630,87	842.016,10
4.1.1.1.4.51.01.00.00.0000	Imposto sobre Serviços de Qualquer Natureza - ISSQN	383.292,86	396.708,11	809.630,87	842.016,10
4.1.1.1.4.51.01.01.00.0000	Imposto sobre Serviços de Qualquer Natureza - ISSQN - Principal	383.292,86	396.708,11	809.630,87	842.016,10
4.1.1.1.4.51.01.01.01.0000	Imposto sobre Serviços de Qualquer Natureza - ISSQN - Principal - Recursos Próprios	274.108,32	283.702,11	809.630,87	842.016,10
4.1.1.1.4.51.01.01.02.0000	Imposto sobre Serviços de Qualquer Natureza - ISSQN - Principal - MDE	68.068,30	70.450,69	0,00	0,00
4.1.1.1.4.51.01.01.04.0000	Imposto sobre Serviços de Qualquer Natureza - ISSQN - Principal - ASPS	41.116,24	42.555,31	0,00	0,00
4.1.1.2.0.00.00.00.00.0000	Taxas	71.732,65	74.243,29	86.661,77	90.128,24
4.1.1.2.1.00.00.00.00.0000	Taxas pelo Exercício do Poder de Polícia	71.732,65	74.243,29	86.661,77	90.128,24
4.1.1.2.1.98.00.00.00.0000	Taxas de Inspeção, Controle e Fiscalização - Outras	71.732,65	74.243,29	86.661,77	90.128,24
4.1.1.2.1.98.01.00.00.0000	Taxas de Inspeção, Controle e Fiscalização - Outras	71.732,65	74.243,29	86.661,77	90.128,24
4.1.1.2.1.98.01.01.00.0000	Taxas de Inspeção, Controle e Fiscalização - Outras	71.732,65	74.243,29	86.661,77	90.128,24

PREFEITURA MUNICIPAL DE ANADIA

CNPJ: 12.227.351/0001-19
 Rua: AV MOREIRA LIMA, 13
 Bairro: CENTRO

P.P.A. 2022/2025

Anexo I - Receitas por Categoria Econômica

Código	Especificação	Estimativa da Receita			
		2022	2023	2024	2025
4.1.1.3.0.00.00.00.00.0000	Contribuição de Melhoria	342.562,74	218.336,57	75.448,89	78.466,85
4.1.1.3.1.00.00.00.00.0000	Contribuição de Melhoria	342.562,74	218.336,57	75.448,89	78.466,85
4.1.1.3.1.51.00.00.00.0000	Contribuição de Melhoria para Expansão da Rede de Iluminação Pública na Cidade	342.562,74	218.336,57	75.448,89	78.466,85
4.1.1.3.1.51.01.00.00.0000	Contribuição de Melhoria para Expansão da Rede de Iluminação Pública na Cidade	342.562,74	218.336,57	75.448,89	78.466,85
4.1.1.3.1.51.01.01.00.0000	Contribuição de Melhoria para Expansão da Rede de Iluminação Pública na Cidade	342.562,74	218.336,57	75.448,89	78.466,85
4.1.3.0.0.00.00.00.00.0000	Receita Patrimonial	44.108,63	440.830,03	928.537,97	965.679,50
4.1.3.2.0.00.00.00.00.0000	Valores Mobiliários	44.108,63	440.830,03	928.537,97	965.679,50
4.1.3.2.1.00.00.00.00.0000	Juros e Correções Monetárias	44.108,63	440.830,03	928.537,97	965.679,50
4.1.3.2.1.01.00.00.00.0000	Remuneração de Depósitos Bancários	44.108,63	440.830,03	928.537,97	965.679,50
4.1.3.2.1.01.01.00.00.0000	Remuneração de Depósitos Bancários - Recursos Vinculados	34.432,85	380.815,60	766.568,57	797.231,32
4.1.3.2.1.01.01.01.00.0000	Remuneração de Depósitos Bancários - Recursos Vinculados - Recursos Próprios	3.761,78	45.000,00	2.000,00	2.080,00
4.1.3.2.1.01.01.02.00.0000	Remuneração de Depósitos Bancários - Recursos Vinculados - MDE	35,00	20.000,00	5.000,00	5.200,00
4.1.3.2.1.01.01.03.00.0000	Remuneração de Depósitos Bancários - Recursos Vinculados - FNDE	3.695,00	33.824,33	64.926,16	67.523,21
4.1.3.2.1.01.01.04.00.0000	Remuneração de Depósitos Bancários - Recursos Vinculados - FUNDEB	7.199,07	107.451,04	210.951,26	219.389,31
4.1.3.2.1.01.01.07.00.0000	Remuneração de Depósitos Bancários - Recursos Vinculados - ASPS	800,00	2.000,00	3.065,15	3.187,76
4.1.3.2.1.01.01.08.00.0000	Remuneração de Depósitos Bancários - Recursos Vinculados - SUS	5.842,00	106.046,47	109.500,93	113.880,97
4.1.3.2.1.01.01.09.00.0000	Remuneração de Depósitos Bancários - Recursos Vinculados - FNAS	3.100,00	5.104,25	50.270,52	52.281,34
4.1.3.2.1.01.01.99.00.0000	Remuneração de Depósitos Bancários - Outros Recursos Vinculados	10.000,00	61.389,51	320.854,55	333.688,73
4.1.3.2.1.01.01.99.01.0000	Remuneração de Depósitos Bancários - Outros Recursos Vinculados - SAÚDE	0,00	9.200,00	42.228,03	43.917,15
4.1.3.2.1.01.01.99.01.0001	Remuneração de Depósitos Bancários - Outros Recursos Vinculados - SUS Estruturação	0,00	0,00	35.000,00	36.400,00
4.1.3.2.1.01.01.99.01.0002	Remuneração de Depósitos Bancários - Outros Recursos Vinculados - Funasa/Conv.SUS	0,00	2.000,00	0,00	0,00
4.1.3.2.1.01.01.99.01.0003	Remuneração de Depósitos Bancários - Outros Recursos Vinculados - Recurso Estadual	0,00	7.000,00	7.228,03	7.517,15
4.1.3.2.1.01.01.99.01.0006	Remuneração de Depósitos Bancários - Outros Recursos Vinculados - Aux.Financeiro Covid 19	0,00	200,00	0,00	0,00
4.1.3.2.1.01.01.99.02.0000	Remuneração de Depósitos Bancários - Outros Recursos Vinculados - EDUCAÇÃO	0,00	6.735,26	77.254,66	80.344,85
4.1.3.2.1.01.01.99.02.0002	Remuneração de Depósitos Bancários - Outros Recursos Vinculados - Fundef Precatório	0,00	0,00	70.000,00	72.800,00
4.1.3.2.1.01.01.99.02.0004	Remuneração de Depósitos Bancários - Outros Recursos Vinculados - EDUCAÇÃO	0,00	6.735,26	7.254,66	7.544,85
4.1.3.2.1.01.01.99.03.0000	Remuneração de Depósitos Bancários - Outros Recursos Vinculados - ASSISTÊNCIA	0,00	5.104,25	52.270,52	54.361,34
4.1.3.2.1.01.01.99.03.0001	Remuneração de Depósitos Bancários - Outros Recursos Vinculados - Assistência	0,00	5.104,25	52.270,52	54.361,34
4.1.3.2.1.01.01.99.04.0000	Remuneração de Depósitos Bancários - Outros Recursos Vinculados - ADMINISTRAÇÃO	10.000,00	40.350,00	149.101,34	155.065,39
4.1.3.2.1.01.01.99.04.0001	Remuneração de Depósitos Bancários - Outros Recursos Vinculados - ADMINISTRAÇÃO	10.000,00	40.350,00	149.101,34	155.065,39
4.1.3.2.1.01.02.00.00.0000	Remuneração de Depósitos Bancários - Recursos Não Vinculados	9.675,78	60.014,43	161.969,40	168.448,18
4.1.3.2.1.01.02.99.00.0000	Remuneração de Depósitos Bancários - Outros Recursos Não Vinculados	9.675,78	60.014,43	161.969,40	168.448,18
4.1.7.0.0.00.00.00.00.0000	Transferências Correntes	51.176.714,17	55.549.634,28	84.967.038,17	88.365.719,66
4.1.7.1.0.00.00.00.00.0000	Transferências da União e de suas Entidades	32.988.054,80	36.036.537,68	57.635.853,77	59.941.287,89
4.1.7.1.1.00.00.00.00.0000	Transferências Decorrentes de Participação na Receita da União	23.368.213,02	22.322.468,26	34.954.622,66	36.352.807,54
4.1.7.1.1.51.00.00.00.0000	Cota-Parte do Fundo de Participação dos Municípios - FPM	23.345.014,93	22.297.458,24	34.923.797,93	36.320.749,82
4.1.7.1.1.51.01.00.00.0000	Cota-Parte do Fundo de Participação dos Municípios - Cota Mensal	21.727.562,70	20.623.395,19	30.895.202,28	32.131.010,37
4.1.7.1.1.51.01.01.00.0000	Cota-Parte do Fundo de Participação dos Municípios - Cota Mensal	21.727.562,70	20.623.395,19	30.895.202,28	32.131.010,37
4.1.7.1.1.51.01.01.01.0000	Cota-Parte do Fundo de Participação dos Municípios - Cota Mensal - Recursos Próprios	17.000.766,92	14.918.984,25	30.895.202,28	32.131.010,37
4.1.7.1.1.51.01.01.02.0000	Cota-Parte do Fundo de Participação dos Municípios - Cota Mensal - MDE	1.281.615,48	1.775.531,68	0,00	0,00

PREFEITURA MUNICIPAL DE ANADIA

CNPJ: 12.227.351/0001-19
 Rua: AV MOREIRA LIMA, 13
 Bairro: CENTRO

P.P.A. 2022/2025

Anexo I - Receitas por Categoria Econômica

Código	Especificação	Estimativa da Receita			
		2022	2023	2024	2025
4.1.7.1.1.51.01.01.04.0000	Cota-Parte do Fundo de Participação dos Municípios - Cota Mensal - ASPS	3.445.180,30	3.928.879,26	0,00	0,00
4.1.7.1.1.51.02.00.00.0000	Cota-Parte do Fundo de Participação dos Municípios – 1% Cota entregue no mês de dezembro	812.029,79	840.450,83	4.028.595,65	4.189.739,45
4.1.7.1.1.51.02.01.00.0000	Cota-Parte do Fundo de Participação dos Municípios – 1% Cota entregue no mês de dezembro	812.029,79	840.450,83	4.028.595,65	4.189.739,45
4.1.7.1.1.51.02.01.01.0000	Cota-Parte do Fundo de Participação dos Municípios – 1% Cota entregue no mês de dezembro - Recursos Próprios	812.029,79	840.450,83	4.028.595,65	4.189.739,45
4.1.7.1.1.51.03.00.00.0000	Cota-Parte do Fundo de Participação dos Municípios - 1% Cota entregue no mês de julho	805.422,44	833.612,22	0,00	0,00
4.1.7.1.1.51.03.01.00.0000	Cota-Parte do Fundo de Participação dos Municípios - 1% Cota entregue no mês de julho	805.422,44	833.612,22	0,00	0,00
4.1.7.1.1.51.03.01.01.0000	Cota-Parte do Fundo de Participação dos Municípios - 1% Cota entregue no mês de julho - Recursos Próprios	805.422,44	833.612,22	0,00	0,00
4.1.7.1.1.52.00.00.00.0000	Cota-Parte do Imposto Sobre a Propriedade Territorial Rural	23.198,09	25.010,02	30.824,73	32.057,72
4.1.7.1.1.52.01.00.00.0000	Cota-Parte do Imposto Sobre a Propriedade Territorial Rural	23.198,09	25.010,02	30.824,73	32.057,72
4.1.7.1.1.52.01.01.00.0000	Cota-Parte do Imposto Sobre a Propriedade Territorial Rural	23.198,09	25.010,02	30.824,73	32.057,72
4.1.7.1.1.52.01.01.01.0000	Cota-Parte do Imposto Sobre a Propriedade Territorial Rural - Recursos Próprios	15.165,08	15.695,86	30.824,73	32.057,72
4.1.7.1.1.52.01.01.02.0000	Cota-Parte do Imposto Sobre a Propriedade Territorial Rural - MDE	758,25	1.784,79	0,00	0,00
4.1.7.1.1.52.01.01.04.0000	Cota-Parte do Imposto Sobre a Propriedade Territorial Rural - ASPS	7.274,76	7.529,37	0,00	0,00
4.1.7.1.2.00.00.00.00.0000	Transferências das Compensações Financeiras pela Exploração de Recursos Naturais	240.736,30	249.162,07	257.278,53	267.569,67
4.1.7.1.2.51.00.00.00.0000	Cota-parte da Compensação Financeira pela Exploração de Recursos Minerais - CFEM	10.163,73	10.519,46	10.862,13	11.296,62
4.1.7.1.2.51.01.00.00.0000	Cota-parte da Compensação Financeira pela Exploração de Recursos Minerais - CFEM	10.163,73	10.519,46	10.862,13	11.296,62
4.1.7.1.2.51.01.01.00.0000	Cota-parte da Compensação Financeira pela Exploração de Recursos Minerais - CFEM	10.163,73	10.519,46	10.862,13	11.296,62
4.1.7.1.2.52.00.00.00.0000	Cota-parte da Compensação Financeira pela Produção de Petróleo	230.572,57	238.642,61	246.416,40	256.273,05
4.1.7.1.2.52.01.00.00.0000	Cota-parte da Compensação Financeira pela Produção de Petróleo – Lei nº 7.990/89	7.882,65	8.158,54	8.424,31	8.761,28
4.1.7.1.2.52.01.01.00.0000	Cota-parte da Compensação Financeira pela Produção de Petróleo – Lei nº 7.990/89	7.882,65	8.158,54	8.424,31	8.761,28
4.1.7.1.2.52.04.00.00.0000	Cota-Parte do Fundo Especial do Petróleo – FEP	222.689,92	230.484,07	237.992,09	247.511,77
4.1.7.1.2.52.04.01.00.0000	Cota-Parte do Fundo Especial do Petróleo – FEP	222.689,92	230.484,07	237.992,09	247.511,77
4.1.7.1.3.00.00.00.00.0000	Transferências de Recursos do Sistema Único de Saúde – SUS	5.080.457,74	6.690.463,16	8.782.742,99	9.134.052,71
4.1.7.1.3.50.00.00.00.0000	Transferências de Recursos do Sistema Único de Saúde – SUS – Repasses Fundo a Fundo - Bloco de Manutenção das Ações e Serviços Públicos de	5.080.457,74	6.690.463,16	7.782.742,99	8.094.052,71
4.1.7.1.3.50.01.00.00.0000	Transferências de Recursos do Bloco de Manutenção das Ações e Serviços Públicos de Saúde – Atenção Primária	3.268.575,48	4.336.729,14	4.040.691,20	4.202.318,85
4.1.7.1.3.50.01.01.00.0000	Transferências de Recursos do Bloco de Manutenção das Ações e Serviços Públicos de Saúde – Atenção Primária	3.268.575,48	4.336.729,14	4.040.691,20	4.202.318,85
4.1.7.1.3.50.02.00.00.0000	Transferências de Recursos do Bloco de Manutenção das Ações e Serviços Públicos de Saúde – Atenção Especializada	1.484.602,26	1.674.205,10	2.057.241,40	2.139.531,06
4.1.7.1.3.50.02.01.00.0000	Transferências de Recursos do Bloco de Manutenção das Ações e Serviços Públicos de Saúde – Atenção Especializada	1.484.602,26	1.674.205,10	2.057.241,40	2.139.531,06
4.1.7.1.3.50.03.00.00.0000	Transferências de Recursos do Bloco de Manutenção das Ações e Serviços Públicos de Saúde – Vigilância em Saúde	165.600,00	505.165,94	588.756,58	612.306,84
4.1.7.1.3.50.03.01.00.0000	Transferências de Recursos do Bloco de Manutenção das Ações e Serviços Públicos de Saúde – Vigilância em Saúde	153.600,00	492.745,94	575.932,00	598.969,28
4.1.7.1.3.50.03.02.00.0000	Transferências de Recursos do Bloco de Manutenção das Ações e Serviços Públicos de Saúde – Vigilância Sanitária	12.000,00	12.420,00	12.824,58	13.337,56
4.1.7.1.3.50.04.00.00.0000	Transferências de Recursos do Bloco de Manutenção das Ações e Serviços Públicos de Saúde – Assistência Farmacêutica	108.000,00	161.780,00	237.049,98	246.531,98
4.1.7.1.3.50.04.01.00.0000	Transferências de Recursos do Bloco de Manutenção das Ações e Serviços Públicos de Saúde – Assistência Farmacêutica	108.000,00	161.780,00	237.049,98	246.531,98
4.1.7.1.3.50.05.00.00.0000	Transferências de Recursos do Bloco de Manutenção das Ações e Serviços Públicos de Saúde – Gestão do SUS	53.680,00	12.582,98	859.003,83	893.363,98
4.1.7.1.3.50.05.01.00.0000	Transferências de Recursos do Bloco de Manutenção das Ações e Serviços Públicos de Saúde – Gestão do SUS	53.680,00	12.582,98	859.003,83	893.363,98
4.1.7.1.3.99.00.00.00.0000	Outras Transferências de Recursos do Sistema Único de Saúde – SUS	0,00	0,00	1.000.000,00	1.040.000,00
4.1.7.1.3.99.01.00.00.0000	Outras Transferências de Recursos do Sistema Único de Saúde – SUS	0,00	0,00	1.000.000,00	1.040.000,00
4.1.7.1.3.99.01.01.00.0000	Outras Transferências de Recursos do Sistema Único de Saúde – SUS - EMENDAS INDIVIDUAL	0,00	0,00	1.000.000,00	1.040.000,00
4.1.7.1.4.00.00.00.00.0000	Transferências de Recursos do Fundo Nacional do Desenvolvimento da Educação – FNDE?	1.140.856,30	1.441.739,88	1.967.177,82	2.045.864,93
4.1.7.1.4.50.00.00.00.0000	Transferências do Salário-Educação	287.333,62	337.407,56	342.798,60	356.510,54

PREFEITURA MUNICIPAL DE ANADIA

CNPJ: 12.227.351/0001-19
 Rua: AV MOREIRA LIMA, 13
 Bairro: CENTRO

P.P.A. 2022/2025

Anexo I - Receitas por Categoria Econômica

Código	Especificação	Estimativa da Receita			
		2022	2023	2024	2025
4.1.7.1.4.50.01.00.00.0000	Transferências do Salário-Educação	287.333,62	337.407,56	342.798,60	356.510,54
4.1.7.1.4.50.01.01.00.0000	Transferências do Salário-Educação	287.333,62	337.407,56	342.798,60	356.510,54
4.1.7.1.4.51.00.00.00.0000	Transferências Diretas do FNDE referentes ao Programa Dinheiro Direto na Escola – PDDE	30.674,98	0,00	0,00	0,00
4.1.7.1.4.51.01.00.00.0000	Transferências Diretas do FNDE referentes ao Programa Dinheiro Direto na Escola – PDDE	30.674,98	0,00	0,00	0,00
4.1.7.1.4.51.01.01.00.0000	Transferências Diretas do FNDE referentes ao Programa Dinheiro Direto na Escola – PDDE	30.674,98	0,00	0,00	0,00
4.1.7.1.4.52.00.00.00.0000	Transferências referentes ao Programa Nacional de Alimentação Escolar – PNAE	429.785,34	352.111,51	499.323,42	519.296,36
4.1.7.1.4.52.01.00.00.0000	Transferências referentes ao Programa Nacional de Alimentação Escolar – PNAE	429.785,34	352.111,51	499.323,42	519.296,36
4.1.7.1.4.52.01.01.00.0000	Transferências referentes ao Programa Nacional de Alimentação Escolar – PNAE	429.785,34	352.111,51	499.323,42	519.296,36
4.1.7.1.4.52.01.01.01.0000	Transf. referentes ao Programa Nacional de Alimentação Escolar – PNAE - Fundamental	253.210,59	210.000,00	316.840,75	329.514,38
4.1.7.1.4.52.01.01.02.0000	Transf. referentes ao Programa Nacional de Alimentação Escolar – PNAE - Pré Escola	54.999,12	56.924,09	75.149,33	78.155,30
4.1.7.1.4.52.01.01.03.0000	Transf. referentes ao Programa Nacional de Alimentação Escolar – PNAE - Creche	48.490,26	40.187,42	52.867,46	54.982,16
4.1.7.1.4.52.01.01.04.0000	Transf. referentes ao Programa Nacional de Alimentação Escolar – PNAE - Eja	10.597,44	35.000,00	44.140,13	45.905,74
4.1.7.1.4.52.01.01.05.0000	Transf. referentes ao Programa Nacional de Alimentação Escolar – PNAE - Mais Educação	59.056,71	0,00	0,00	0,00
4.1.7.1.4.52.01.01.06.0000	Transf. referentes ao Programa Nacional de Alimentação Escolar – PNAE - Aee	3.431,22	10.000,00	10.325,75	10.738,78
4.1.7.1.4.53.00.00.00.0000	Transferências referentes ao Programa Nacional de Apoio ao Transporte do Escolar – PNATE	126.355,44	130.795,14	125.055,80	130.058,03
4.1.7.1.4.53.01.00.00.0000	Transferências referentes ao Programa Nacional de Apoio ao Transporte do Escolar – PNATE	126.355,44	130.795,14	125.055,80	130.058,03
4.1.7.1.4.53.01.01.00.0000	Transf. referentes ao Prog. Nacional de Apoio ao Transporte do Escolar – PNATE - Fundamental	126.355,44	130.795,14	115.555,80	120.178,03
4.1.7.1.4.53.01.02.00.0000	Transf. referentes ao Prog. Nacional de Apoio ao Transporte do Escolar – PNATE - Infantil	0,00	0,00	9.500,00	9.880,00
4.1.7.1.4.55.00.00.00.0000	Transferências referentes ao Programa Brasil Alfabetizado - PBA	31.504,49	0,00	0,00	0,00
4.1.7.1.4.55.01.00.00.0000	Transferências referentes ao Programa Brasil Alfabetizado - PBA	31.504,49	0,00	0,00	0,00
4.1.7.1.4.55.01.01.00.0000	Transferências referentes ao Programa Brasil Alfabetizado - PBA	31.504,49	0,00	0,00	0,00
4.1.7.1.4.98.00.00.00.0000	Outras Transferências Diretas do Fundo Nacional do Desenvolvimento da Educação – FNDE	235.202,43	621.425,67	1.000.000,00	1.040.000,00
4.1.7.1.4.98.01.00.00.0000	Outras Transferências Diretas do Fundo Nacional do Desenvolvimento da Educação – FNDE	235.202,43	621.425,67	1.000.000,00	1.040.000,00
4.1.7.1.4.98.01.01.00.0000	Outras Transferências Diretas do Fundo Nacional do Desenvolvimento da Educação – FNDE	235.202,43	621.425,67	1.000.000,00	1.040.000,00
4.1.7.1.5.00.00.00.00.0000	Transferências de Recursos de Complementação da União ao Fundo de Manutenção e Desenvolvimento da Educação Básica e de Valorização dos Profi	1.965.636,00	4.539.914,14	6.186.474,48	6.433.933,46
4.1.7.1.5.50.00.00.00.0000	Transferências de Recursos da Complementação da União ao Fundo de Manutenção e Desenvolvimento da Educação Básica e de Valorização dos Pro	1.965.636,00	4.539.914,14	6.186.474,48	6.433.933,46
4.1.7.1.5.50.01.00.00.0000	Transferências de Recursos de Complementação da União ao Fundeb - VAAT	0,00	2.505.480,88	3.595.708,09	3.739.536,41
4.1.7.1.5.50.01.01.00.0000	Transferências de Recursos de Complementação da União ao Fundeb - VAAT	0,00	2.505.480,88	3.595.708,09	3.739.536,41
4.1.7.1.5.50.02.00.00.0000	Transferências de Recursos de Complementação da União ao Fundeb – VAAF	1.965.636,00	2.034.433,26	2.590.766,39	2.694.397,05
4.1.7.1.5.50.02.01.00.0000	Transferências de Recursos de Complementação da União ao Fundeb – VAAF	1.965.636,00	2.034.433,26	2.590.766,39	2.694.397,05
4.1.7.1.6.00.00.00.00.0000	Transferências de Recursos do Fundo Nacional de Assistência Social – FNAS	604.556,29	749.347,13	1.557.689,80	1.619.997,39
4.1.7.1.6.50.00.00.00.0000	Transferências de Recursos do Fundo Nacional de Assistência Social – FNAS	604.556,29	749.347,13	1.557.689,80	1.619.997,39
4.1.7.1.6.50.01.00.00.0000	Transferências de Recursos do Fundo Nacional de Assistência Social – FNAS	604.556,29	749.347,13	1.557.689,80	1.619.997,39
4.1.7.1.6.50.01.01.00.0000	Transferências de Recursos do Fundo Nacional de Assistência Social – FNAS	604.556,29	749.347,13	1.557.689,80	1.619.997,39
4.1.7.1.6.50.01.01.01.0000	Transf. de Recursos do Fundo Nacional de Assistência Social – FNAS - Criança Feliz	149.132,30	154.351,93	164.650,47	171.236,49
4.1.7.1.6.50.01.01.02.0000	Transf. de Recursos do Fundo Nacional de Assistência Social – FNAS - IGD Bolsa Família	93.648,09	96.925,77	176.820,84	183.893,67
4.1.7.1.6.50.01.01.03.0000	Transf. de Recursos do Fundo Nacional de Assistência Social – FNAS - IGD Suas	16.808,45	13.519,47	13.959,87	14.518,26
4.1.7.1.6.50.01.01.04.0000	Transf. de Recursos do Fundo Nacional de Assistência Social – FNAS - Cras	135.185,18	207.399,16	332.670,92	345.977,76
4.1.7.1.6.50.01.01.05.0000	Transf. de Recursos do Fundo Nacional de Assistência Social – FNAS - SCFV	116.214,40	113.280,97	129.530,57	134.711,79
4.1.7.1.6.50.01.01.06.0000	Transf. de Recursos do Fundo Nacional de Assistência Social – FNAS - Creas	74.127,89	147.722,35	223.383,66	232.319,01

PREFEITURA MUNICIPAL DE ANADIA

P.P.A. 2022/2025

CNPJ: 12.227.351/0001-19
Rua: AV MOREIRA LIMA, 13
Bairro: CENTRO

Anexo I - Receitas por Categoria Econômica

Código	Especificação	Estimativa da Receita			
		2022	2023	2024	2025
4.1.7.1.6.50.01.01.07.0000	Transf. de Recursos do Fundo Nacional de Assistência Social – FNAS - BPC	19.439,98	16.147,48	16.673,47	17.340,41
4.1.7.1.6.50.01.01.08.0000	Outras Transf. da União de Recursos do Fundo Nacional de Assistência Social – FNAS	0,00	0,00	500.000,00	520.000,00
4.1.7.1.9.00.00.00.00.0000	Outras Transferências de Recursos da União e de suas Entidades	587.599,15	43.443,04	3.929.867,49	4.087.062,19
4.1.7.1.9.51.00.00.00.0000	Transferências Financeiras do ICMS – Desoneração – L.C. Nº 87/96	21.684,08	22.443,04	0,00	0,00
4.1.7.1.9.51.01.00.00.0000	Transferências Financeiras do ICMS – Desoneração – L.C. Nº 87/96	21.684,08	22.443,04	0,00	0,00
4.1.7.1.9.51.01.01.00.0000	Transferências Financeiras do ICMS – Desoneração – L.C. Nº 87/96	21.684,08	22.443,04	0,00	0,00
4.1.7.1.9.51.01.01.01.0000	Transferências Financeiras do ICMS – Desoneração – L.C. Nº 87/96 - Recursos Próprios	13.903,40	14.390,02	0,00	0,00
4.1.7.1.9.51.01.01.02.0000	Transferências Financeiras do ICMS – Desoneração – L.C. Nº 87/96 - MDE	695,17	719,51	0,00	0,00
4.1.7.1.9.51.01.01.04.0000	Transferências Financeiras do ICMS – Desoneração – L.C. Nº 87/96 - ASPS	7.085,51	7.333,51	0,00	0,00
4.1.7.1.9.99.00.00.00.0000	Outras Transferências de Recursos da União e de suas Entidades	565.915,07	21.000,00	3.929.867,49	4.087.062,19
4.1.7.1.9.99.01.00.00.0000	Outras Transferências de Recursos da União e de suas Entidades	565.915,07	21.000,00	3.929.867,49	4.087.062,19
4.1.7.1.9.99.01.01.00.0000	Outras Transferências de Recursos da União e de suas Entidades	565.915,07	21.000,00	3.929.867,49	4.087.062,19
4.1.7.2.0.00.00.00.00.0000	Transferências dos Estados e do Distrito Federal e de suas Entidades	6.407.973,60	7.371.175,34	10.405.784,84	10.822.016,23
4.1.7.2.1.00.00.00.00.0000	Participação na Receita dos Estados e Distrito Federal	5.753.748,47	6.643.792,16	9.460.213,68	9.838.622,23
4.1.7.2.1.50.00.00.00.0000	Cota-Parte do ICMS	5.172.812,78	5.930.763,03	8.623.957,63	8.968.915,94
4.1.7.2.1.50.01.00.00.0000	Cota-Parte do ICMS	5.172.812,78	5.930.763,03	8.623.957,63	8.968.915,94
4.1.7.2.1.50.01.01.01.0000	Cota-Parte do ICMS - Recursos Próprios	3.356.959,59	3.474.453,18	8.623.957,63	8.968.915,94
4.1.7.2.1.50.01.01.02.0000	Cota-Parte do ICMS - MDE	544.129,83	863.174,37	0,00	0,00
4.1.7.2.1.50.01.01.04.0000	Cota-Parte do ICMS - ASPS	1.271.723,36	1.593.135,48	0,00	0,00
4.1.7.2.1.51.00.00.00.0000	Cota-Parte do IPVA	548.455,63	678.412,28	800.511,56	832.532,02
4.1.7.2.1.51.01.00.00.0000	Cota-Parte do IPVA	548.455,63	678.412,28	800.511,56	832.532,02
4.1.7.2.1.51.01.01.00.0000	Cota-Parte do IPVA	548.455,63	678.412,28	800.511,56	832.532,02
4.1.7.2.1.51.01.01.01.0000	Cota-Parte do IPVA - Recursos Próprios	332.046,37	343.667,99	800.511,56	832.532,02
4.1.7.2.1.51.01.01.02.0000	Cota-Parte do IPVA - MDE	66.602,31	168.933,39	0,00	0,00
4.1.7.2.1.51.01.01.04.0000	Cota-Parte do IPVA - ASPS	149.806,95	165.810,90	0,00	0,00
4.1.7.2.1.52.00.00.00.0000	Cota-Parte do IPI - Municípios	4.683,77	5.847,69	6.038,18	6.279,71
4.1.7.2.1.52.01.00.00.0000	Cota-Parte do IPI - Municípios	4.683,77	5.847,69	6.038,18	6.279,71
4.1.7.2.1.52.01.01.00.0000	Cota-Parte do IPI - Municípios	4.683,77	5.847,69	6.038,18	6.279,71
4.1.7.2.1.52.01.01.01.0000	Cota-Parte do IPI - Municípios - Recursos Próprios	3.069,81	3.177,25	6.038,18	6.279,71
4.1.7.2.1.52.01.01.02.0000	Cota-Parte do IPI - Municípios - MDE	153,49	1.158,86	0,00	0,00
4.1.7.2.1.52.01.01.04.0000	Cota-Parte do IPI - Municípios - ASPS	1.460,47	1.511,58	0,00	0,00
4.1.7.2.1.53.00.00.00.0000	Cota-Parte da Contribuição de Intervenção no Domínio Econômico	27.796,29	28.769,16	29.706,31	30.894,56
4.1.7.2.1.53.01.00.00.0000	Cota-Parte da Contribuição de Intervenção no Domínio Econômico	27.796,29	28.769,16	29.706,31	30.894,56
4.1.7.2.1.53.01.01.00.0000	Cota-Parte da Contribuição de Intervenção no Domínio Econômico	27.796,29	28.769,16	29.706,31	30.894,56
4.1.7.2.2.00.00.00.00.0000	Transferências das Compensações Financeiras pela Exploração de Recursos Naturais	21.578,41	22.333,65	33.061,17	34.383,62
4.1.7.2.2.50.00.00.00.0000	Transferência da Cota-parte da Compensação Financeira (25%)	21.578,41	22.333,65	33.061,17	34.383,62
4.1.7.2.2.50.03.00.00.0000	Cota-parte Royalties – Compensação Financeira pela Produção do Petróleo – Lei nº 7.990/89, artigo 9º	21.578,41	22.333,65	33.061,17	34.383,62
4.1.7.2.2.50.03.01.00.0000	Cota-parte Royalties – Compensação Financeira pela Produção do Petróleo – Lei nº 7.990/89, artigo 9º	21.578,41	22.333,65	33.061,17	34.383,62
4.1.7.2.4.00.00.00.00.0000	Transferências de Convênios dos Estados e DF e de Suas Entidades	532.146,72	570.532,94	748.846,04	778.799,87

PREFEITURA MUNICIPAL DE ANADIA

CNPJ: 12.227.351/0001-19
 Rua: AV MOREIRA LIMA, 13
 Bairro: CENTRO

P.P.A. 2022/2025

Anexo I - Receitas por Categoria Econômica

Código	Especificação	Estimativa da Receita			
		2022	2023	2024	2025
4.1.7.2.4.01.00.00.00.0000	Transferências de Convênios dos Estados e DF e de Suas Entidades	332.005,52	339.072,05	349.845,32	363.839,12
4.1.7.2.4.01.01.00.00.0000	Transferências de Convênios dos Estados e DF e de Suas Entidades	332.005,52	339.072,05	349.845,32	363.839,12
4.1.7.2.4.01.01.01.00.0000	Transferências de Convênios dos Estados e DF e de Suas Entidades	332.005,52	339.072,05	349.845,32	363.839,12
4.1.7.2.4.01.01.01.01.0000	Transf. de Convênios dos Estados e DF e de Suas Entidades - SESAU Prosaúde	123.384,84	122.703,31	126.700,37	131.768,38
4.1.7.2.4.01.01.01.02.0000	Transf. de Convênios dos Estados e DF e de Suas Entidades - SESAU Farmácia Básica	51.106,78	62.895,52	64.944,33	67.542,10
4.1.7.2.4.01.01.01.03.0000	Transf. de Convênios dos Estados e DF e de Suas Entidades - SESAU Invg	49.689,10	48.323,22	49.897,34	51.893,23
4.1.7.2.4.01.01.01.04.0000	Transf. de Convênios dos Estados e DF e de Suas Entidades - SESAU Provida	107.824,80	105.150,00	108.303,28	112.635,41
4.1.7.2.4.51.00.00.00.0000	Transferências de Convênios dos Estados Destinadas a Programas de Educação	200.141,20	231.460,89	399.000,72	414.960,75
4.1.7.2.4.51.01.00.00.0000	Transferências de Convênios dos Estados Destinadas a Programas de Educação	200.141,20	231.460,89	399.000,72	414.960,75
4.1.7.2.4.51.01.01.00.0000	Transferências de Convênios dos Estados Destinadas a Programas de Educação	200.141,20	231.460,89	399.000,72	414.960,75
4.1.7.2.4.51.01.01.01.0000	Transf. de Convênios dos Estados Destinadas a Programas de Educação - Pegite	200.141,20	231.460,89	399.000,72	414.960,75
4.1.7.2.9.00.00.00.00.0000	Outras Transferências dos Estados e Distrito Federal	100.500,00	134.516,59	163.663,95	170.210,51
4.1.7.2.9.51.00.00.00.0000	Transferências de Estados destinadas à Assistência Social	100.500,00	134.516,59	163.663,95	170.210,51
4.1.7.2.9.51.01.00.00.0000	Transferências de Estados destinadas à Assistência Social	100.500,00	134.516,59	163.663,95	170.210,51
4.1.7.2.9.51.01.01.00.0000	Transferências de Estados destinadas à Assistência Social	100.500,00	134.516,59	163.663,95	170.210,51
4.1.7.2.9.51.01.01.01.0000	Transferências de Estados destinadas à Assistência Social - CRAS ESTADUAL	54.000,00	69.335,09	89.193,69	92.761,44
4.1.7.2.9.51.01.01.02.0000	Transferências de Estados destinadas à Assistência Social - CREAS ESTADUAL	46.500,00	65.181,50	74.470,26	77.449,07
4.1.7.3.0.00.00.00.00.0000	Transferências dos Municípios e de suas Entidades	571.964,26	540.894,49	558.514,12	580.854,68
4.1.7.3.9.00.00.00.00.0000	Outras Transferências dos Municípios	571.964,26	540.894,49	558.514,12	580.854,68
4.1.7.3.9.50.00.00.00.0000	Transferências de Municípios a Consórcios Públicos	571.964,26	540.894,49	558.514,12	580.854,68
4.1.7.3.9.50.01.00.00.0000	Transferências de Municípios a Consórcios Públicos	571.964,26	540.894,49	558.514,12	580.854,68
4.1.7.3.9.50.01.01.00.0000	Transferências de Municípios a Consórcios Públicos	571.964,26	540.894,49	558.514,12	580.854,68
4.1.7.5.0.00.00.00.00.0000	Transferências de Outras Instituições Públicas	11.208.721,51	11.601.026,77	16.366.885,44	17.021.560,86
4.1.7.5.1.00.00.00.00.0000	Transferências de Recursos do Fundo de Manutenção e Desenvolvimento da Educação Básica e de Valorização dos Profissionais da Educação - FUND	11.208.721,51	11.601.026,77	16.366.885,44	17.021.560,86
4.1.7.5.1.50.00.00.00.0000	Transferências de Recursos do Fundo de Manutenção e Desenvolvimento da Educação Básica e de Valorização dos Profissionais da Educação – FU	11.208.721,51	11.601.026,77	16.366.885,44	17.021.560,86
4.1.7.5.1.50.01.00.00.0000	Transferências de Recursos do Fundo de Manutenção e Desenvolvimento da Educação Básica e de Valorização dos Profissionais da Educação –	11.208.721,51	11.601.026,77	16.366.885,44	17.021.560,86
4.1.7.5.1.50.01.01.00.0000	Transferências de Recursos do Fundo de Manutenção e Desenvolvimento da Educação Básica e de Valorização dos Profissionais da Educação	11.208.721,51	11.601.026,77	16.366.885,44	17.021.560,86
4.2.0.0.0.00.00.00.00.0000	Receitas de Capital	16.217.896,59	17.648.145,12	7.367.561,34	6.437.270,37
4.2.4.0.0.00.00.00.00.0000	Transferências de Capital	16.217.896,59	17.648.145,12	7.367.561,34	6.437.270,37
4.2.4.1.0.00.00.00.00.0000	Transferências da União e de suas Entidades	16.119.862,44	17.546.679,78	7.262.790,77	6.328.308,98
4.2.4.1.1.00.00.00.00.0000	Transferências de Recursos do Sistema Único de Saúde - SUS	3.050.000,00	2.962.850,00	1.778.759,85	1.849.910,24
4.2.4.1.1.51.00.00.00.0000	Transferências de Recursos do Sistema Único de Saúde – SUS - Fundo a Fundo - Bloco de Estruturação da Rede de Serviços Públicos de Saúde	3.050.000,00	2.962.850,00	1.778.759,85	1.849.910,24
4.2.4.1.1.51.01.00.00.0000	Transferências de Recursos do Bloco de Estruturação da Rede de Serviços Públicos de Saúde - Atenção Primária	2.130.000,00	1.207.600,00	1.033.907,58	1.075.263,88
4.2.4.1.1.51.01.01.00.0000	Transferências de Recursos do Bloco de Estruturação da Rede de Serviços Públicos de Saúde - Atenção Primária	2.130.000,00	1.207.600,00	1.033.907,58	1.075.263,88
4.2.4.1.1.51.02.00.00.0000	Transferências de Recursos do Bloco de Estruturação da Rede de Serviços Públicos de Saúde - Atenção Especializada	920.000,00	1.755.250,00	744.852,27	774.646,36
4.2.4.1.1.51.02.01.00.0000	Transferências de Recursos do Bloco de Estruturação da Rede de Serviços Públicos de Saúde - Atenção Especializada	920.000,00	1.755.250,00	744.852,27	774.646,36
4.2.4.1.2.00.00.00.00.0000	Transferências de Recursos do Fundo Nacional do Desenvolvimento da Educação – FNDE	1.964.308,56	0,00	335.073,84	348.476,79
4.2.4.1.2.50.00.00.00.0000	Transferências de Recursos Destinados a Programas de Educação	1.964.308,56	0,00	335.073,84	348.476,79
4.2.4.1.2.50.09.00.00.0000	Outras transferências destinadas a Programas de Educação	1.964.308,56	0,00	335.073,84	348.476,79
4.2.4.1.2.50.09.01.00.0000	Outras transferências destinadas a Programas de Educação	1.964.308,56	0,00	335.073,84	348.476,79

PREFEITURA MUNICIPAL DE ANADIA

P.P.A. 2022/2025

CNPJ: 12.227.351/0001-19
Rua: AV MOREIRA LIMA, 13
Bairro: CENTRO

Anexo I - Receitas por Categoria Econômica

Código	Especificação	Estimativa da Receita			
		2022	2023	2024	2025
4.2.4.1.4.00.00.00.00.0000	Transferências de Convênios da União e de suas Entidades	4.650.613,77	4.672.300,92	2.914.560,16	1.977.749,15
4.2.4.1.4.01.00.00.00.0000	Transferências de Convênios da União e de suas Entidades	4.650.613,77	4.672.300,92	2.914.560,16	1.977.749,15
4.2.4.1.4.01.01.00.00.0000	Transferências de Convênios da União e de suas Entidades	4.650.613,77	4.672.300,92	2.914.560,16	1.977.749,15
4.2.4.1.4.01.01.01.00.0000	Transferências de Convênios da União e de suas Entidades	4.650.613,77	4.672.300,92	2.914.560,16	1.977.749,15
4.2.4.1.9.00.00.00.00.0000	Outras Transferências de Recursos da União e de suas Entidades	6.454.940,11	9.911.528,86	2.234.396,92	2.152.172,80
4.2.4.1.9.99.00.00.00.0000	Outras Transferências De Recursos da União e de suas Entidades	6.454.940,11	9.911.528,86	2.234.396,92	2.152.172,80
4.2.4.1.9.99.01.00.00.0000	Outras Transferências De Recursos da União e de suas Entidades	6.454.940,11	9.911.528,86	2.234.396,92	2.152.172,80
4.2.4.1.9.99.01.01.00.0000	Outras Transferências De Recursos da União e de suas Entidades	6.454.940,11	9.911.528,86	2.234.396,92	2.152.172,80
4.2.4.3.0.00.00.00.00.0000	Transferências dos Municípios e de suas Entidades	98.034,15	101.465,34	104.770,57	108.961,39
4.2.4.3.9.00.00.00.00.0000	Outras Transferências dos Municípios	98.034,15	101.465,34	104.770,57	108.961,39
4.2.4.3.9.50.00.00.00.0000	Transferências de Municípios a Consórcios Públicos	98.034,15	101.465,34	104.770,57	108.961,39
4.2.4.3.9.50.01.00.00.0000	Transferências de Municípios a Consórcios Públicos	98.034,15	101.465,34	104.770,57	108.961,39
4.2.4.3.9.50.01.01.00.0000	Transferências de Municípios a Consórcios Públicos	98.034,15	101.465,34	104.770,57	108.961,39
9.0.0.0.0.00.00.00.00.0000	(-) Deduções da Receita	-5.114.228,86	-5.293.226,85	-8.071.306,89	-8.394.159,17
9.9.0.0.0.00.00.00.00.0000	(-) Deduções - Receitas Correntes	-5.114.228,86	-5.293.226,85	-8.071.306,89	-8.394.159,17
9.9.7.0.0.00.00.00.00.0000	(-) Deduções - Transferências Correntes	-5.114.228,86	-5.293.226,85	-8.071.306,89	-8.394.159,17
9.9.7.1.0.00.00.00.00.0000	(-) Deduções - Transferências da União e de suas Entidades	-4.084.354,58	-4.227.306,98	-6.185.205,41	-6.432.613,63
9.9.7.1.1.00.00.00.00.0000	(-) Deduções - Transferências Decorrentes de Participação na Receita da União	-4.081.017,77	-4.223.853,39	-6.185.205,41	-6.432.613,63
9.9.7.1.1.51.00.00.00.0000	(-) Deduções - Cota-Parte do Fundo de Participação dos Municípios - FPM	-4.077.378,14	-4.220.086,37	-6.179.040,46	-6.426.202,08
9.9.7.1.1.51.01.00.00.0000	(-) Deduções - Cota-Parte do Fundo de Participação dos Municípios - Cota Mensal	-4.077.378,14	-4.220.086,37	-6.179.040,46	-6.426.202,08
9.9.7.1.1.51.01.01.00.0000	(-) Deduções - Cota-Parte do Fundo de Participação dos Municípios - Cota Mensal	-4.077.378,14	-4.220.086,37	-6.179.040,46	-6.426.202,08
9.9.7.1.1.52.00.00.00.0000	(-) Deduções - Cota-Parte do Imposto Sobre a Propriedade Territorial Rural	-3.639,63	-3.767,02	-6.164,95	-6.411,55
9.9.7.1.1.52.01.00.00.0000	(-) Deduções - Cota-Parte do Imposto Sobre a Propriedade Territorial Rural	-3.639,63	-3.767,02	-6.164,95	-6.411,55
9.9.7.1.1.52.01.01.00.0000	(-) Deduções - Cota-Parte do Imposto Sobre a Propriedade Territorial Rural	-3.639,63	-3.767,02	-6.164,95	-6.411,55
9.9.7.1.9.00.00.00.00.0000	(-) Deduções - Outras Transferências de Recursos da União e de suas Entidades	-3.336,81	-3.453,59	0,00	0,00
9.9.7.1.9.51.00.00.00.0000	(-) Deduções - Transferências Financeiras do ICMS – Desoneração – L.C. Nº 87/96	-3.336,81	-3.453,59	0,00	0,00
9.9.7.1.9.51.01.00.00.0000	(-) Deduções - Transferências Financeiras do ICMS – Desoneração – L.C. Nº 87/96	-3.336,81	-3.453,59	0,00	0,00
9.9.7.1.9.51.01.01.00.0000	(-) Deduções - Transferências Financeiras do ICMS – Desoneração – L.C. Nº 87/96	-3.336,81	-3.453,59	0,00	0,00
9.9.7.2.0.00.00.00.00.0000	(-) Deduções - Transferências dos Estados e do Distrito Federal e de suas Entidades	-1.029.874,28	-1.065.919,87	-1.886.101,48	-1.961.545,54
9.9.7.2.1.00.00.00.00.0000	(-) Deduções - Participação na Receita dos Estados e Distrito Federal	-1.029.874,28	-1.065.919,87	-1.886.101,48	-1.961.545,54
9.9.7.2.1.50.00.00.00.0000	(-) Deduções - Cota-Parte do ICMS	-949.446,41	-982.677,03	-1.724.791,53	-1.793.783,19
9.9.7.2.1.50.01.00.00.0000	(-) Deduções - Cota-Parte do ICMS	-949.446,41	-982.677,03	-1.724.791,53	-1.793.783,19
9.9.7.2.1.50.01.01.00.0000	(-) Deduções - Cota-Parte do ICMS	-949.446,41	-982.677,03	-1.724.791,53	-1.793.783,19
9.9.7.2.1.51.00.00.00.0000	(-) Deduções - Cota-Parte do IPVA	-79.691,12	-82.480,31	-160.102,31	-166.506,40
9.9.7.2.1.51.01.00.00.0000	(-) Deduções - Cota-Parte do IPVA	-79.691,12	-82.480,31	-160.102,31	-166.506,40
9.9.7.2.1.51.01.01.00.0000	(-) Deduções - Cota-Parte do IPVA	-79.691,12	-82.480,31	-160.102,31	-166.506,40
9.9.7.2.1.52.00.00.00.0000	(-) Deduções - Cota-Parte do IPI - Municípios	-736,75	-762,53	-1.207,64	-1.255,95
9.9.7.2.1.52.01.00.00.0000	(-) Deduções - Cota-Parte do IPI - Municípios	-736,75	-762,53	-1.207,64	-1.255,95
9.9.7.2.1.52.01.01.00.0000	(-) Deduções - Cota-Parte do IPI - Municípios	-736,75	-762,53	-1.207,64	-1.255,95

PREFEITURA MUNICIPAL DE ANADIA

CNPJ: 12.227.351/0001-19
Rua: AV MOREIRA LIMA, 13
Bairro: CENTRO

P.P.A. 2022/2025

Anexo I - Receitas por Categoria Econômica

Código	Especificação	Estimativa da Receita			
		2022	2023	2024	2025
TOTAL		64.277.064,79	70.330.081,09	87.495.906,96	89.770.749,79

CNPJ: 12.227.351/0001-19
 Rua: AV MOREIRA LIMA, 13
 Bairro: CENTRO

Anexo I - Relação de Programas / Desembolso por Exercício

Código	Denominação	Desembolso				
		2022	2023	2024	2025	TOTAL
0000	ENCARGOS ESPECIAIS	2.832.237,36	3.085.219,96	4.697.960,46	4.885.878,88	15.501.296,66
0001	MANUTENÇÃO DAS AÇÕES DE DURAÇÃO CONTINUADA	14.224.190,72	15.554.914,72	23.276.882,77	24.207.958,08	77.263.946,29
0002	EDUCAÇÃO E CIDADANIA	18.850.536,30	20.179.225,70	26.371.009,36	27.425.849,74	92.826.621,10
0003	VALORIZANDO A CULTURA	510.644,66	532.129,85	1.235.463,98	1.284.882,53	3.563.121,02
0004	SAUDE MAIS PERTO DE VOCE	12.390.737,96	14.928.171,52	19.157.265,71	19.923.556,32	66.399.731,51
0005	FOMENTO E APOIO AO ESPORTE	796.825,00	578.946,97	584.554,32	607.936,50	2.568.262,79
0006	PROTEÇÃO SOCIAL E CIDADANIA	2.659.014,10	2.873.832,70	3.172.422,67	3.299.319,57	12.004.589,04
0007	ANADIA NO CAMINHO CERTO	7.846.466,97	8.320.309,75	4.584.502,05	3.542.888,71	24.294.167,48
0008	SOS MEIO AMBIENTE - VAMOS CUIDAR	829.000,00	858.015,00	519.258,12	540.028,44	2.746.301,56
0009	GESTÃO LEGISLATIVA	2.400.000,00	2.710.102,21	3.023.040,77	3.143.962,40	11.277.105,38
9999	RESERVA DE CONTINGÊNCIA	937.411,72	709.212,71	873.546,75	908.488,62	3.428.659,80
TOTAL		64.277.064,79	70.330.081,09	87.495.906,96	89.770.749,79	311.873.802,63

Unidade Orçamentária: 0001 - CÂMARA MUNICIPAL DE ANADIA

PROGRAMA: 0009 - GESTÃO LEGISLATIVA

Códigos		Projeto / Atividade		Execução		Recursos					
Função	Sub-Função	Código	Denominação	Início	Término	Fonte	2022	2023	2024	2025	TOTAL
01	031	1001	Ação: CONSTRUÇÃO, REFORMA E/OU AMPLIAÇÃO DO PRÉDIO DA CÂMARA MUNICIPAL	01/01/2022	31/12/2025	0010.00	Meta Física:	Meta Física:	Meta Física:	Meta Física:	Meta Física:
			1,00				1,00	1,00	1,00	4,00	
			Produto: PRODUTO				Valor:	Valor:	Valor:	Valor:	Valor:
			Unidade de Medida: Unidade				135.000,00	150.000,00	100.000,00	104.000,00	489.000,00
01	031	2001	Ação: MANUTENÇÃO DAS AÇÕES DA CAMARA MUNICIPAL	01/01/2022	31/12/2025	0010.00	Meta Física:	Meta Física:	Meta Física:	Meta Física:	Meta Física:
			1,00				1,00	1,00	1,00	4,00	
			Produto: PRODUTO				Valor:	Valor:	Valor:	Valor:	Valor:
			Unidade de Medida: Unidade				2.265.000,00	2.560.102,21	2.923.040,77	3.039.962,40	10.788.105,38
Total do Programa:							2.400.000,00	2.710.102,21	3.023.040,77	3.143.962,40	11.277.105,38

Total da Unidade Orçamentária: 2.400.000,00 2.710.102,21 3.023.040,77 3.143.962,40 11.277.105,38

Unidade Orçamentária: 0002 - SECRETARIA MUNICIPAL DE EDUCAÇÃO

PROGRAMA: 0001 - MANUTENÇÃO DAS AÇÕES DE DURAÇÃO CONTINUADA

Códigos		Projeto / Atividade		Execução		Recursos					
Função	Sub-Função	Código	Denominação	Início	Término	Fonte	2022	2023	2024	2025	TOTAL
12	122	4001	Ação: MANUTENÇÃO DAS AÇÕES DA SECRETARIA MUNICIPAL DE EDUCAÇÃO	01/01/2022	31/12/2025	0020.00	Meta Física:	Meta Física:	Meta Física:	Meta Física:	Meta Física:
			1,00				1,00	1,00	1,00	4,00	
			Produto: PRODUTO				Valor:	Valor:	Valor:	Valor:	Valor:
			Unidade de Medida: Unidade				1.868.305,32	2.202.676,81	3.775.215,20	3.926.223,81	11.772.421,14

CNPJ: 12.227.351/0001-19
 Rua: AV MOREIRA LIMA, 13
 Bairro: CENTRO

Anexo II.2 - Detalhamento do Programa

PROGRAMA: 0001 - MANUTENÇÃO DAS AÇÕES DE DURAÇÃO CONTINUADA

Códigos		Projeto / Atividade		Execução		Recursos					
Função	Sub-Função	Código	Denominação	Início	Término	Fonte	2022	2023	2024	2025	TOTAL
Total do Programa:							1.868.305,32	2.202.676,81	3.775.215,20	3.926.223,81	11.772.421,14

PROGRAMA: 0002 - EDUCAÇÃO E CIDADANIA

Códigos		Projeto / Atividade		Execução		Recursos					
Função	Sub-Função	Código	Denominação	Início	Término	Fonte	2022	2023	2024	2025	TOTAL
12	122	3005	Ação: AQUISIÇÃO DE VEÍCULOS E ÔNIBUS ESCOLARES Produto: PRODUTO Unidade de Medida: Unidade	01/01/2022	31/12/2025	0095.00	Meta Fisísca: 1,00 Valor: 500.000,00	Meta Fisísca: 1,00 Valor: 1.000.000,00	Meta Fisísca: 1,00 Valor: 250.000,00	Meta Fisísca: 1,00 Valor: 260.000,00	Meta Fisísca: 4,00 Valor: 2.010.000,00
12	122	3008	Ação: CONSTRUÇÃO, REFORMA E/OU AMPLIAÇÃO DO PRÉDIO DA SECRETARIA DE EDUCAÇÃO Produto: PRODUTO Unidade de Medida: Unidade	01/01/2022	31/12/2025	0020.00	Meta Fisísca: 1,00 Valor: 100.000,00	Meta Fisísca: 1,00 Valor: 0,00	Meta Fisísca: 1,00 Valor: 0,00	Meta Fisísca: 1,00 Valor: 0,00	Meta Fisísca: 4,00 Valor: 100.000,00
12	125	4002	Ação: MANUTENÇÃO DO CONSELHO MUNICIPAL DA EDUCAÇÃO Produto: PRODUTO Unidade de Medida: Unidade	01/01/2022	31/12/2025	0010.00	Meta Fisísca: 1,00 Valor: 26.575,53	Meta Fisísca: 1,00 Valor: 29.505,68	Meta Fisísca: 1,00 Valor: 30.466,84	Meta Fisísca: 1,00 Valor: 31.685,51	Meta Fisísca: 4,00 Valor: 118.233,56
12	306	4005	Ação: MANUTENÇÃO DA MERENDA ESCOLAR - PNAE - AEE Produto: PRODUTO Unidade de Medida: Unidade	01/01/2022	31/12/2025	0206.00	Meta Fisísca: 1,00 Valor: 3.431,22	Meta Fisísca: 1,00 Valor: 13.551,32	Meta Fisísca: 1,00 Valor: 32.992,75	Meta Fisísca: 1,00 Valor: 34.312,46	Meta Fisísca: 4,00 Valor: 84.287,75

CNPJ: 12.227.351/0001-19
 Rua: AV MOREIRA LIMA, 13
 Bairro: CENTRO

Anexo II.2 - Detalhamento do Programa

PROGRAMA: 0002 - EDUCAÇÃO E CIDADANIA

Códigos		Projeto / Atividade		Execução		Recursos					
Função	Sub-Função	Código	Denominação	Início	Término	Fonte	2022	2023	2024	2025	TOTAL
12	306	4006	Ação: MANUTENÇÃO DA MERENDA ESCOLAR - PNAE - EJA Produto: PRODUTO Unidade de Medida: Unidade	01/01/2022	31/12/2025	0210.00	Meta Física: 1,00 Valor: 10.597,44	Meta Física: 1,00 Valor: 45.968,35	Meta Física: 1,00 Valor: 94.465,77	Meta Física: 1,00 Valor: 98.244,40	Meta Física: 4,00 Valor: 249.275,96
12	306	4007	Ação: MANUTENÇÃO DA MERENDA ESCOLAR - PNAE - ENSINO FUNDAMENTAL Produto: PRODUTO Unidade de Medida: Unidade	01/01/2022	31/12/2025	0203.00	Meta Física: 1,00 Valor: 253.210,59	Meta Física: 1,00 Valor: 272.072,96	Meta Física: 1,00 Valor: 564.935,74	Meta Física: 1,00 Valor: 587.533,17	Meta Física: 4,00 Valor: 1.677.752,46
12	306	4008	Ação: MANUTENÇÃO DA MERENDA ESCOLAR - PNAE - MAIS EDUCAÇÃO Produto: PRODUTO Unidade de Medida: Unidade	01/01/2022	31/12/2025	0211.00	Meta Física: 1,00 Valor: 59.056,71	Meta Física: 1,00 Valor: 0,00	Meta Física: 1,00 Valor: 0,00	Meta Física: 1,00 Valor: 0,00	Meta Física: 4,00 Valor: 59.056,71
12	306	4009	Ação: MANUTENÇÃO DA MERENDA ESCOLAR - PNAE - CRECHE Produto: PRODUTO Unidade de Medida: Unidade	01/01/2022	31/12/2025	0209.00	Meta Física: 1,00 Valor: 48.490,26	Meta Física: 1,00 Valor: 50.187,42	Meta Física: 1,00 Valor: 105.564,15	Meta Física: 1,00 Valor: 109.786,72	Meta Física: 4,00 Valor: 314.028,55
12	306	4010	Ação: MANUTENÇÃO DA MERENDA ESCOLAR - PNAE - PRE ESCOLA Produto: PRODUTO Unidade de Medida: Unidade	01/01/2022	31/12/2025	0208.00	Meta Física: 1,00 Valor: 54.999,12	Meta Física: 1,00 Valor: 76.924,09	Meta Física: 1,00 Valor: 133.429,89	Meta Física: 1,00 Valor: 138.767,09	Meta Física: 4,00 Valor: 404.120,19

CNPJ: 12.227.351/0001-19
 Rua: AV MOREIRA LIMA, 13
 Bairro: CENTRO

Anexo II.2 - Detalhamento do Programa

PROGRAMA: 0002 - EDUCAÇÃO E CIDADANIA

Códigos		Projeto / Atividade		Execução		Recursos					
Função	Sub-Função	Código	Denominação	Início	Término	Fonte	2022	2023	2024	2025	TOTAL
12	361	3001	Ação: CONSTRUÇÃO, REFORMA E/OU AMPLIAÇÃO DE QUADRAS POLIESPORTIVAS ESCOLARES Produto: PRODUTO Unidade de Medida: Unidade	01/01/2022	31/12/2025	0201.00	Meta Física: 1,00 Valor: 150.000,00	Meta Física: 1,00 Valor: 155.250,00	Meta Física: 1,00 Valor: 150.000,00	Meta Física: 1,00 Valor: 156.000,00	Meta Física: 4,00 Valor: 611.250,00
12	361	3003	Ação: CONSTRUÇÃO, REFORMA E AMPLIAÇÃO DE BIBLIOTECAS ESCOLARES Produto: PRODUTO Unidade de Medida: Unidade	01/01/2022	31/12/2025	0010.00	Meta Física: 1,00 Valor: 142.331,29	Meta Física: 1,00 Valor: 0,00	Meta Física: 1,00 Valor: 0,00	Meta Física: 1,00 Valor: 0,00	Meta Física: 4,00 Valor: 142.331,29
12	361	3004	Ação: PROGRAMA CAMINHO DA ESCOLA Produto: PRODUTO Unidade de Medida: Unidade	01/01/2022	31/12/2025	0201.00	Meta Física: 1,00 Valor: 320.000,00	Meta Física: 1,00 Valor: 0,00	Meta Física: 1,00 Valor: 0,00	Meta Física: 1,00 Valor: 0,00	Meta Física: 4,00 Valor: 320.000,00
12	361	4004	Ação: MANUTENÇÃO DO PROGRAMA DINHEIRO DIRETO NA ESCOLA - PDDE Produto: PRODUTO Unidade de Medida: Unidade	01/01/2022	31/12/2025	0202.00	Meta Física: 1,00 Valor: 30.674,98	Meta Física: 1,00 Valor: 0,00	Meta Física: 1,00 Valor: 0,00	Meta Física: 1,00 Valor: 0,00	Meta Física: 4,00 Valor: 30.674,98
12	361	4012	Ação: MANUTENÇÃO DAS AÇÕES DO PROGRAMA BRASIL ALFABETIZADO - PBA Produto: PRODUTO Unidade de Medida: Unidade	01/01/2022	31/12/2025	0207.00	Meta Física: 1,00 Valor: 31.504,49	Meta Física: 1,00 Valor: 0,00	Meta Física: 1,00 Valor: 0,00	Meta Física: 1,00 Valor: 0,00	Meta Física: 4,00 Valor: 31.504,49

CNPJ: 12.227.351/0001-19
 Rua: AV MOREIRA LIMA, 13
 Bairro: CENTRO

Anexo II.2 - Detalhamento do Programa

PROGRAMA: 0002 - EDUCAÇÃO E CIDADANIA

Códigos		Projeto / Atividade		Execução		Recursos					
Função	Sub-Função	Código	Denominação	Início	Término	Fonte	2022	2023	2024	2025	TOTAL
12	361	4014	Ação: INFRAESTRUTURA ESCOLAR - EQUIP. /MOBILIARIOS - ENSINO FUNDAMENTAL Produto: PRODUTO Unidade de Medida: Unidade	01/01/2022	31/12/2025	0201.00	Meta Fisísca: 1,00 Valor: 383.158,39	Meta Fisísca: 1,00 Valor: 0,00	Meta Fisísca: 1,00 Valor: 0,00	Meta Fisísca: 1,00 Valor: 0,00	Meta Fisísca: 4,00 Valor: 383.158,39
12	361	4015	Ação: MANUTENÇÃO DAS AÇÕES DO TRANSPORTE ESCOLAR - PNATE Produto: PRODUTO Unidade de Medida: Unidade	01/01/2022	31/12/2025	0204.00	Meta Fisísca: 1,00 Valor: 126.355,44	Meta Fisísca: 1,00 Valor: 130.795,14	Meta Fisísca: 1,00 Valor: 125.055,80	Meta Fisísca: 1,00 Valor: 130.058,03	Meta Fisísca: 4,00 Valor: 512.264,41
12	361	4016	Ação: MANUTENÇÃO DOS CONVÊNIOS JUNTO AO FNDE - PTA/PAR Produto: PRODUTO Unidade de Medida: Unidade	01/01/2022	31/12/2025	0201.00	Meta Fisísca: 1,00 Valor: 200.141,20	Meta Fisísca: 1,00 Valor: 0,00	Meta Fisísca: 1,00 Valor: 0,00	Meta Fisísca: 1,00 Valor: 0,00	Meta Fisísca: 4,00 Valor: 200.141,20
12	361	4018	Ação: QUOTA MUNICIPAL DO SALÁRIO EDUCAÇÃO - QSE Produto: PRODUTO Unidade de Medida: Unidade	01/01/2022	31/12/2025	0200.00	Meta Fisísca: 1,00 Valor: 287.333,62	Meta Fisísca: 1,00 Valor: 337.407,56	Meta Fisísca: 1,00 Valor: 342.798,60	Meta Fisísca: 1,00 Valor: 356.510,54	Meta Fisísca: 4,00 Valor: 1.324.050,32
12	361	4019	Ação: MANUTENÇÃO DO PROGRAMA DE GESTÃO INTEGRADA DO TRANSPORTE ESCOLAR - PEGITE Produto: PRODUTO Unidade de Medida: Unidade	01/01/2022	31/12/2025	0213.00	Meta Fisísca: 1,00 Valor: 200.141,20	Meta Fisísca: 1,00 Valor: 238.196,15	Meta Fisísca: 1,00 Valor: 405.955,38	Meta Fisísca: 1,00 Valor: 422.193,60	Meta Fisísca: 4,00 Valor: 1.266.486,33

PROGRAMA: 0002 - EDUCAÇÃO E CIDADANIA

Códigos		Projeto / Atividade		Execução		Recursos					
Função	Sub-Função	Código	Denominação	Início	Término	Fonte	2022	2023	2024	2025	TOTAL
12	365	4013	Ação: INFRAESTRUTURA ESCOLAR - EQUIP/MOBILIARIOS - PROINFANCIA	01/01/2022	31/12/2025	0201.00	Meta Fisísca:	Meta Fisísca:	Meta Fisísca:	Meta Fisísca:	Meta Fisísca:
			1,00				1,00	1,00	1,00	4,00	
			Valor:				Valor:	Valor:	Valor:	Valor:	
			Produto: PRODUTO				184.547,62	0,00	0,00	0,00	184.547,62
			Unidade de Medida: Unidade								
12	365	4017	Ação: MANUTENÇÃO DO PROGRAMA BRASIL CARINHOSO - AP. A CRECHES (FNDE)	01/01/2022	31/12/2025	0201.00	Meta Fisísca:	Meta Fisísca:	Meta Fisísca:	Meta Fisísca:	Meta Fisísca:
			1,00				1,00	1,00	1,00	4,00	
			Valor:				Valor:	Valor:	Valor:	Valor:	
			Produto: PRODUTO				165.358,78	0,00	0,00	0,00	165.358,78
			Unidade de Medida: Unidade								
12	366	4029	Ação: BOLSA DE AUXÍLIO AO ESTUDANTE - EJA	01/01/2024	31/12/2025	1.500.1	Meta Fisísca:	Meta Fisísca:	Meta Fisísca:	Meta Fisísca:	Meta Fisísca:
			0,00				0,00	1,00	1,00	2,00	
			Valor:				Valor:	Valor:	Valor:	Valor:	
			Produto: Atividade				0,00	350.000,00	450.000,00	468.000,00	1.268.000,00
			Unidade de Medida: Unidade								
12	392	4003	Ação: MANUTENÇÃO DAS ATIVIDADES DA BIBLIOTECA MUNICIPAL	01/01/2022	31/12/2025	0010.00	Meta Fisísca:	Meta Fisísca:	Meta Fisísca:	Meta Fisísca:	Meta Fisísca:
			1,00				1,00	1,00	1,00	4,00	
			Valor:				Valor:	Valor:	Valor:	Valor:	
			Produto: PRODUTO				38.819,18	0,00	0,00	0,00	38.819,18
			Unidade de Medida: Unidade								
Total do Programa:							3.316.727,06	2.699.858,67	2.685.664,92	2.793.091,52	11.495.342,17

Total da Unidade Orçamentária: 5.185.032,38 4.902.535,48 6.460.880,12 6.719.315,33 23.267.763,31

Unidade Orçamentária: 0003 - FUNDO DE MANUT. E DES. DA EDUCAÇÃO BÁSICA - FUNDEB

CNPJ: 12.227.351/0001-19
 Rua: AV MOREIRA LIMA, 13
 Bairro: CENTRO

Anexo II.2 - Detalhamento do Programa

PROGRAMA: 0002 - EDUCAÇÃO E CIDADANIA

Códigos		Projeto / Atividade		Execução		Recursos					
Função	Sub-Função	Código	Denominação	Início	Término	Fonte	2022	2023	2024	2025	TOTAL
12	125	4028	Ação: MANUTENÇÃO DO CONSELHO MUNICIPAL DO FUNDEB Produto: PRODUTO Unidade de Medida: Unidade	01/01/2022	31/12/2025	0010.00	Meta Física: 1,00 Valor: 56.450,00	Meta Física: 1,00 Valor: 43.819,32	Meta Física: 1,00 Valor: 45.246,72	Meta Física: 1,00 Valor: 47.056,59	Meta Física: 4,00 Valor: 192.572,63
12	361	3002	Ação: CONSTRUÇÃO, REFORMA E AMPLIAÇÃO DE UNIDADES ESCOLARES Produto: PRODUTO Unidade de Medida: Unidade	01/01/2022	31/12/2025	0095.00	Meta Física: 1,00 Valor: 850.000,00	Meta Física: 1,00 Valor: 2.600.000,00	Meta Física: 1,00 Valor: 400.000,00	Meta Física: 1,00 Valor: 416.000,00	Meta Física: 4,00 Valor: 4.266.000,00
12	361	3006	Ação: IMPLANTAÇÃO DE SISTEMA DE ENERGIA SOLAR NAS ESCOLAS DA REDE MUNICIPAL Produto: PRODUTO Unidade de Medida: Unidade	01/01/2022	31/12/2025	0020.00	Meta Física: 1,00 Valor: 300.000,00	Meta Física: 1,00 Valor: 0,00	Meta Física: 1,00 Valor: 0,00	Meta Física: 1,00 Valor: 0,00	Meta Física: 4,00 Valor: 300.000,00
12	361	4011	Ação: MANUTENÇÃO DO DESENVOLVIMENTO DO ENSINO BÁSICO - FUNDEF PRECATORIO Produto: PRODUTO Unidade de Medida: Unidade	01/01/2022	31/12/2025	0095.00	Meta Física: 1,00 Valor: 655.375,00	Meta Física: 1,00 Valor: 918.313,13	Meta Física: 1,00 Valor: 472.883,60	Meta Física: 1,00 Valor: 491.798,94	Meta Física: 4,00 Valor: 2.538.370,67
12	361	4020	Ação: REMUNERAÇÃO DOS PROFISSIONAIS DA EDUCAÇÃO BÁSICA - ENSINO FUNDAMENTAL - 70% Produto: PRODUTO Unidade de Medida: Unidade	01/01/2022	31/12/2025	0030.70	Meta Física: 1,00 Valor: 6.511.753,79	Meta Física: 1,00 Valor: 8.867.437,76	Meta Física: 1,00 Valor: 14.680.931,01	Meta Física: 1,00 Valor: 15.268.168,25	Meta Física: 4,00 Valor: 45.328.290,81

CNPJ: 12.227.351/0001-19
 Rua: AV MOREIRA LIMA, 13
 Bairro: CENTRO

Anexo II.2 - Detalhamento do Programa

PROGRAMA: 0002 - EDUCAÇÃO E CIDADANIA

Códigos		Projeto / Atividade		Execução		Recursos					
Função	Sub-Função	Código	Denominação	Início	Término	Fonte	2022	2023	2024	2025	TOTAL
12	361	4024	Ação: MANUTENÇÃO DAS AÇÕES DA EDUCAÇÃO FUNDAMENTAL- 30 % Produto: PRODUTO Unidade de Medida: Unidade	01/01/2022	31/12/2025	0030.30	Meta Fisísca: 1,00 Valor: 3.707.674,31	Meta Fisísca: 1,00 Valor: 975.451,04	Meta Fisísca: 1,00 Valor: 1.514.118,77	Meta Fisísca: 1,00 Valor: 1.574.683,52	Meta Fisísca: 4,00 Valor: 7.771.927,64
12	365	3007	Ação: CONSTRUÇÃO, REFORMA E/OU AMPLIAÇÃO DE CRECHES ESCOLARES Produto: PRODUTO Unidade de Medida: Unidade	01/01/2022	31/12/2025	0095.00	Meta Fisísca: 1,00 Valor: 490.427,66	Meta Fisísca: 1,00 Valor: 1.187.700,84	Meta Fisísca: 1,00 Valor: 701.109,57	Meta Fisísca: 1,00 Valor: 729.153,95	Meta Fisísca: 4,00 Valor: 3.108.392,02
12	365	4023	Ação: REMUNERAÇÃO DOS PROFISSIONAIS DA EDUCAÇÃO BÁSICA - ENSINO INFANTIL (PRÉ-ESCOLA) - 70% Produto: PRODUTO Unidade de Medida: Unidade	01/01/2022	31/12/2025	0030.70	Meta Fisísca: 1,00 Valor: 1.525.917,21	Meta Fisísca: 1,00 Valor: 2.248.539,68	Meta Fisísca: 1,00 Valor: 4.618.292,98	Meta Fisísca: 1,00 Valor: 4.803.024,70	Meta Fisísca: 4,00 Valor: 13.195.774,57
12	365	4027	Ação: MANUTENÇÃO DAS AÇÕES DA EDUCAÇÃO INFANTIL (PRÉ-ESCOLA) - 30 % Produto: PRODUTO Unidade de Medida: Unidade	01/01/2022	31/12/2025	0030.30	Meta Fisísca: 1,00 Valor: 882.490,80	Meta Fisísca: 1,00 Valor: 124.410,60	Meta Fisísca: 1,00 Valor: 434.333,50	Meta Fisísca: 1,00 Valor: 451.706,84	Meta Fisísca: 4,00 Valor: 1.892.941,74
12	366	4022	Ação: REMUNERAÇÃO DOS PROFISSIONAIS DA EDUCAÇÃO BÁSICA - JOVENS E ADULTOS - 70% Produto: PRODUTO Unidade de Medida: Unidade	01/01/2022	31/12/2025	0030.70	Meta Fisísca: 1,00 Valor: 173.820,89	Meta Fisísca: 1,00 Valor: 275.904,62	Meta Fisísca: 1,00 Valor: 438.892,23	Meta Fisísca: 1,00 Valor: 456.447,92	Meta Fisísca: 4,00 Valor: 1.345.065,66

PROGRAMA: 0002 - EDUCAÇÃO E CIDADANIA

Códigos		Projeto / Atividade		Execução		Recursos					
Função	Sub-Função	Código	Denominação	Início	Término	Fonte	2022	2023	2024	2025	TOTAL
12	366	4026	Ação: MANUTENÇÃO DAS AÇÕES DA EDUCAÇÃO DE JOVENS E ADULTOS - 30%	01/01/2022	31/12/2025	0030.30	Meta Fisísca:	Meta Fisísca:	Meta Fisísca:	Meta Fisísca:	Meta Fisísca:
			1,00				1,00	1,00	1,00	4,00	
			Valor:				Valor:	Valor:	Valor:	Valor:	
			Produto: PRODUTO				113.117,04	17.631,84	18.206,20	18.934,45	167.889,53
			Unidade de Medida: Unidade								
12	367	4021	Ação: REMUNERAÇÃO DOS PROFISSIONAIS DA EDUCAÇÃO BÁSICA - ENSINO ESPECIAL - 70%	01/01/2022	31/12/2025	0030.70	Meta Fisísca:	Meta Fisísca:	Meta Fisísca:	Meta Fisísca:	Meta Fisísca:
			1,00				1,00	1,00	1,00	4,00	
			Valor:				Valor:	Valor:	Valor:	Valor:	
			Produto: PRODUTO				168.142,36	199.000,00	339.482,43	353.061,73	1.059.686,52
			Unidade de Medida: Unidade								
12	367	4025	Ação: MANUTENÇÃO DAS AÇÕES DA EDUCAÇÃO ESPECIAL- 30 %	01/01/2022	31/12/2025	0030.30	Meta Fisísca:	Meta Fisísca:	Meta Fisísca:	Meta Fisísca:	Meta Fisísca:
			1,00				1,00	1,00	1,00	4,00	
			Valor:				Valor:	Valor:	Valor:	Valor:	
			Produto: PRODUTO				98.640,18	21.158,20	21.847,43	22.721,33	164.367,14
			Unidade de Medida: Unidade								
Total do Programa:							15.533.809,24	17.479.367,03	23.685.344,44	24.632.758,22	81.331.278,93

Total da Unidade Orçamentária: 15.533.809,24 17.479.367,03 23.685.344,44 24.632.758,22 81.331.278,93

Unidade Orçamentária: 0004 - SECRETARIA MUNICIPAL DE SAÚDE

PROGRAMA: 0001 - MANUTENÇÃO DAS AÇÕES DE DURAÇÃO CONTINUADA

Códigos		Projeto / Atividade		Execução		Recursos					
Função	Sub-Função	Código	Denominação	Início	Término	Fonte	2022	2023	2024	2025	TOTAL

CNPJ: 12.227.351/0001-19
 Rua: AV MOREIRA LIMA, 13
 Bairro: CENTRO

Anexo II.2 - Detalhamento do Programa

PROGRAMA: 0001 - MANUTENÇÃO DAS AÇÕES DE DURAÇÃO CONTINUADA

Códigos		Projeto / Atividade		Execução		Recursos					
Função	Sub-Função	Código	Denominação	Início	Término	Fonte	2022	2023	2024	2025	TOTAL
10	122	6001	Ação: MANUTENÇÃO DAS AÇÕES DA SECRETARIA MUNICIPAL DE SAUDE Produto: PRODUTO Unidade de Medida: Unidade	01/01/2022	31/12/2025	0040.00	Meta Fisísca: 1,00 Valor: 1.119.921,38	Meta Fisísca: 1,00 Valor: 1.156.295,25	Meta Fisísca: 1,00 Valor: 1.902.574,15	Meta Fisísca: 1,00 Valor: 1.978.677,12	Meta Fisísca: 4,00 Valor: 6.157.467,90
Total do Programa:							1.119.921,38	1.156.295,25	1.902.574,15	1.978.677,12	6.157.467,90

PROGRAMA: 0004 - SAUDE MAIS PERTO DE VOCE

Códigos		Projeto / Atividade		Execução		Recursos					
Função	Sub-Função	Código	Denominação	Início	Término	Fonte	2022	2023	2024	2025	TOTAL
10	125	6002	Ação: MANUTENÇÃO DAS AÇÕES DO CONSELHO MUNICIPAL DE SAÚDE Produto: PRODUTO Unidade de Medida: Unidade	01/01/2022	31/12/2025	0040.00	Meta Fisísca: 1,00 Valor: 17.646,13	Meta Fisísca: 1,00 Valor: 18.263,75	Meta Fisísca: 1,00 Valor: 19.858,69	Meta Fisísca: 1,00 Valor: 20.653,04	Meta Fisísca: 4,00 Valor: 76.421,61
Total do Programa:							17.646,13	18.263,75	19.858,69	20.653,04	76.421,61

Total da Unidade Orçamentária: 1.137.567,51 1.174.559,00 1.922.432,84 1.999.330,16 6.233.889,51

Unidade Orçamentária: 0005 - FUNDO MUNICIPAL DE SAÚDE

PROGRAMA: 0004 - SAUDE MAIS PERTO DE VOCE

Códigos		Projeto / Atividade		Execução		Recursos					
Função	Sub-Função	Código	Denominação	Início	Término	Fonte	2022	2023	2024	2025	TOTAL

CNPJ: 12.227.351/0001-19
 Rua: AV MOREIRA LIMA, 13
 Bairro: CENTRO

Anexo II.2 - Detalhamento do Programa

PROGRAMA: 0004 - SAUDE MAIS PERTO DE VOCE

Códigos		Projeto / Atividade		Execução		Recursos					
Função	Sub-Função	Código	Denominação	Início	Término	Fonte	2022	2023	2024	2025	TOTAL
10	122	5001	Ação: AQUISIÇÃO E/OU DESAPROPRIAÇÃO DE IMOVEIS Produto: PRODUTO Unidade de Medida: Unidade	01/01/2022	31/12/2025	0040.00	Meta Física: 1,00 Valor: 100.000,00	Meta Física: 1,00 Valor: 103.500,00	Meta Física: 1,00 Valor: 106.871,51	Meta Física: 1,00 Valor: 111.146,37	Meta Física: 4,00 Valor: 421.517,88
10	122	5010	Ação: IMPLANTAÇÃO DE SISTEMA DE ENERGIA SOLAR NO HOSPITAL E NAS UNIDADES BASICAS DE SAUDE Produto: PRODUTO Unidade de Medida: Unidade	01/01/2022	31/12/2025	0040.00	Meta Física: 1,00 Valor: 130.000,00	Meta Física: 1,00 Valor: 0,00	Meta Física: 1,00 Valor: 0,00	Meta Física: 1,00 Valor: 0,00	Meta Física: 4,00 Valor: 130.000,00
10	122	6003	Ação: MANUTENÇÃO DAS AÇÕES DO FUNDO MUNICIPAL DE SAÚDE Produto: PRODUTO Unidade de Medida: Unidade	01/01/2022	31/12/2025	0040.00	Meta Física: 1,00 Valor: 3.620.628,57	Meta Física: 1,00 Valor: 3.929.526,09	Meta Física: 1,00 Valor: 8.348.469,84	Meta Física: 1,00 Valor: 8.682.408,63	Meta Física: 4,00 Valor: 24.581.033,13
10	301	5002	Ação: BL. DE EST. DAS AÇÕES E SERV. PUB. DE SAÚDE - AQUISIÇÃO DE VEICULO, AMBULÂNCIA E UNIDADE MÓVEL Produto: PRODUTO Unidade de Medida: Unidade	01/01/2022	31/12/2025	0401.20	Meta Física: 1,00 Valor: 380.000,00	Meta Física: 1,00 Valor: 193.300,00	Meta Física: 1,00 Valor: 199.596,75	Meta Física: 1,00 Valor: 207.580,62	Meta Física: 4,00 Valor: 980.477,37
10	301	5003	Ação: BL. DE EST. DAS AÇÕES E SERV. PUB. DE SAÚDE - CONST. E/OU REFORMA DE ACADEMIA DE SAÚDE - AT.PRIMÁRIA Produto: PRODUTO Unidade de Medida: Unidade	01/01/2022	31/12/2025	0040.00	Meta Física: 1,00 Valor: 260.000,00	Meta Física: 1,00 Valor: 207.000,00	Meta Física: 1,00 Valor: 213.743,03	Meta Física: 1,00 Valor: 222.292,75	Meta Física: 4,00 Valor: 903.035,78

CNPJ: 12.227.351/0001-19
 Rua: AV MOREIRA LIMA, 13
 Bairro: CENTRO

Anexo II.2 - Detalhamento do Programa

PROGRAMA: 0004 - SAUDE MAIS PERTO DE VOCE

Códigos		Projeto / Atividade		Execução		Recursos					
Função	Sub-Função	Código	Denominação	Início	Término	Fonte	2022	2023	2024	2025	TOTAL
10	301	5006	Ação: BL. DE EST. DAS AÇÕES E SERV. PUB. DE SAÚDE - AQUISIÇÃO DE EQUIPAMENTOS PARA ATENÇÃO PRIMÁRIA Produto: PRODUTO Unidade de Medida: Unidade	01/01/2022	31/12/2025	0401.20	Meta Fisca: 1,00 Valor: 570.000,00	Meta Fisca: 1,00 Valor: 600.000,00	Meta Fisca: 1,00 Valor: 250.000,00	Meta Fisca: 1,00 Valor: 260.000,00	Meta Fisca: 4,00 Valor: 1.680.000,00
10	301	6004	Ação: BLOCO DE MANUTENÇÃO DAS AÇÕES E SERV. PUB. DE SAÚDE - ATENÇÃO PRIMÁRIA Produto: PRODUTO Unidade de Medida: Unidade	01/01/2022	31/12/2025	0401.10	Meta Fisca: 1,00 Valor: 3.268.575,48	Meta Fisca: 1,00 Valor: 4.444.975,61	Meta Fisca: 1,00 Valor: 4.095.936,72	Meta Fisca: 1,00 Valor: 4.259.774,19	Meta Fisca: 4,00 Valor: 16.069.262,00
10	301	6009	Ação: BLOCO DE MANUTENÇÃO DAS AÇÕES E SERV. PUB. DE SAÚDE - GESTÃO DO SUS Produto: PRODUTO Unidade de Medida: Unidade	01/01/2022	31/12/2025	0417.00	Meta Fisca: 1,00 Valor: 53.680,00	Meta Fisca: 1,00 Valor: 12.582,98	Meta Fisca: 1,00 Valor: 859.003,83	Meta Fisca: 1,00 Valor: 893.363,98	Meta Fisca: 4,00 Valor: 1.818.630,79
10	301	6012	Ação: MANUTENÇÃO DAS AÇÕES DO RECURSO - SESAU - PROSAÚDE Produto: PRODUTO Unidade de Medida: Unidade	01/01/2022	31/12/2025	0408.00	Meta Fisca: 1,00 Valor: 123.384,84	Meta Fisca: 1,00 Valor: 122.703,31	Meta Fisca: 1,00 Valor: 133.928,40	Meta Fisca: 1,00 Valor: 139.285,54	Meta Fisca: 4,00 Valor: 519.302,09
10	302	5004	Ação: BL. DE EST. DAS AÇÕES E SERV. PUB. DE SAÚDE - AQUISIÇÃO DE VEICULO E AMBULÂNCIA - AT. ESPECIALIZADA Produto: PRODUTO Unidade de Medida: Unidade	01/01/2022	31/12/2025	0412.20	Meta Fisca: 1,00 Valor: 150.000,00	Meta Fisca: 1,00 Valor: 355.250,00	Meta Fisca: 1,00 Valor: 366.822,27	Meta Fisca: 1,00 Valor: 381.495,16	Meta Fisca: 4,00 Valor: 1.253.567,43

CNPJ: 12.227.351/0001-19
 Rua: AV MOREIRA LIMA, 13
 Bairro: CENTRO

Anexo II.2 - Detalhamento do Programa

PROGRAMA: 0004 - SAUDE MAIS PERTO DE VOCE

Códigos		Projeto / Atividade		Execução		Recursos					
Função	Sub-Função	Código	Denominação	Início	Término	Fonte	2022	2023	2024	2025	TOTAL
10	302	5005	Ação: BL. DE EST. DAS AÇÕES E SERV. PUB. DE SAÚDE - AQUISIÇÃO DE EQUIPAMENTOS PARA ATENÇÃO ESPECIALIZADA Produto: PRODUTO Unidade de Medida: Unidade	01/01/2022	31/12/2025	0412.20	Meta Fisísca: 1,00 Valor: 220.000,00	Meta Fisísca: 1,00 Valor: 400.000,00	Meta Fisísca: 1,00 Valor: 213.030,00	Meta Fisísca: 1,00 Valor: 221.551,20	Meta Fisísca: 4,00 Valor: 1.054.581,20
10	302	5007	Ação: BL. DE EST. DAS AÇÕES E SERV. PUB. DE SAÚDE - REFORMA, MANUT E AMP. DO HOSPITAL (AT. ESPECIALIZADA) Produto: PRODUTO Unidade de Medida: Unidade	01/01/2022	31/12/2025	0412.20	Meta Fisísca: 1,00 Valor: 350.000,00	Meta Fisísca: 1,00 Valor: 1.207.000,00	Meta Fisísca: 1,00 Valor: 313.743,03	Meta Fisísca: 1,00 Valor: 326.292,75	Meta Fisísca: 4,00 Valor: 2.197.035,78
10	302	5008	Ação: BL. DE EST. DAS AÇÕES E SERV. PUB. DE SAÚDE - REFORMA, MANUT E AMPL. DO CAPS (AT. ESPECIALIZADA) Produto: PRODUTO Unidade de Medida: Unidade	01/01/2022	31/12/2025	0412.20	Meta Fisísca: 1,00 Valor: 200.000,00	Meta Fisísca: 1,00 Valor: 155.250,00	Meta Fisísca: 1,00 Valor: 0,00	Meta Fisísca: 1,00 Valor: 0,00	Meta Fisísca: 4,00 Valor: 355.250,00
10	302	5009	Ação: BL. DE EST. DAS AÇÕES E SERV. PUB. DE SAÚDE - CONST/AMP/MANUT/REF. DE UNID. DE SAÚDE (AT. PRIMÁRIA) Produto: PRODUTO Unidade de Medida: Unidade	01/01/2022	31/12/2025	0401.20	Meta Fisísca: 1,00 Valor: 980.000,00	Meta Fisísca: 1,00 Valor: 614.300,00	Meta Fisísca: 1,00 Valor: 420.567,80	Meta Fisísca: 1,00 Valor: 437.390,51	Meta Fisísca: 4,00 Valor: 2.452.258,31
10	302	6005	Ação: BLOCO DE MANUTENÇÃO DAS AÇÕES E SERV. PUB. DE SAÚDE - ATENÇÃO ESPECIALIZADA Produto: PRODUTO Unidade de Medida: Unidade	01/01/2022	31/12/2025	0412.10	Meta Fisísca: 1,00 Valor: 1.484.602,26	Meta Fisísca: 1,00 Valor: 1.674.205,10	Meta Fisísca: 1,00 Valor: 2.566.742,33	Meta Fisísca: 1,00 Valor: 2.669.412,02	Meta Fisísca: 4,00 Valor: 8.394.961,71

CNPJ: 12.227.351/0001-19
 Rua: AV MOREIRA LIMA, 13
 Bairro: CENTRO

Anexo II.2 - Detalhamento do Programa

PROGRAMA: 0004 - SAUDE MAIS PERTO DE VOCE

Códigos		Projeto / Atividade		Execução		Recursos					
Função	Sub-Função	Código	Denominação	Início	Término	Fonte	2022	2023	2024	2025	TOTAL
10	302	6013	Ação: MANUTENÇÃO DAS AÇÕES DO RECURSO - SESAU - PROVIDA Produto: PRODUTO Unidade de Medida: Unidade	01/01/2022	31/12/2025	0409.00	Meta Física: 1,00 Valor: 107.824,80	Meta Física: 1,00 Valor: 112.150,00	Meta Física: 1,00 Valor: 108.303,28	Meta Física: 1,00 Valor: 112.635,41	Meta Física: 4,00 Valor: 440.913,49
10	303	6006	Ação: BLOCO DE MANUTENÇÃO DAS AÇÕES E SERV. PUB. DE SAÚDE - ASSISTÊNCIA FARMACÊUTICA Produto: PRODUTO Unidade de Medida: Unidade	01/01/2022	31/12/2025	0411.00	Meta Física: 1,00 Valor: 108.000,00	Meta Física: 1,00 Valor: 161.780,00	Meta Física: 1,00 Valor: 237.049,98	Meta Física: 1,00 Valor: 246.531,98	Meta Física: 4,00 Valor: 753.361,96
10	303	6010	Ação: MANUTENÇÃO DAS AÇÕES DO RECURSO - SESAU - ASSIST. FARMACÊUTICA ESTADUAL Produto: PRODUTO Unidade de Medida: Unidade	01/01/2022	31/12/2025	0407.00	Meta Física: 1,00 Valor: 51.106,78	Meta Física: 1,00 Valor: 62.895,52	Meta Física: 1,00 Valor: 64.944,33	Meta Física: 1,00 Valor: 67.542,10	Meta Física: 4,00 Valor: 246.488,73
10	304	6008	Ação: BLOCO DE MANUTENÇÃO DAS AÇÕES E SERV. PUB. DE SAÚDE - VIGILÂNCIA SANITARIA Produto: PRODUTO Unidade de Medida: Unidade	01/01/2022	31/12/2025	0415.00	Meta Física: 1,00 Valor: 12.000,00	Meta Física: 1,00 Valor: 12.420,00	Meta Física: 1,00 Valor: 12.824,58	Meta Física: 1,00 Valor: 13.337,56	Meta Física: 4,00 Valor: 50.582,14
10	305	6007	Ação: BLOCO DE MANUTENÇÃO DAS AÇÕES E SERV. PUB. DE SAÚDE - VIGILÂNCIA EM SAÚDE Produto: PRODUTO Unidade de Medida: Unidade	01/01/2022	31/12/2025	0416.00	Meta Física: 1,00 Valor: 153.600,00	Meta Física: 1,00 Valor: 492.745,94	Meta Física: 1,00 Valor: 575.932,00	Meta Física: 1,00 Valor: 598.969,28	Meta Física: 4,00 Valor: 1.821.247,22

CNPJ: 12.227.351/0001-19
 Rua: AV MOREIRA LIMA, 13
 Bairro: CENTRO

Anexo II.2 - Detalhamento do Programa

PROGRAMA: 0004 - SAUDE MAIS PERTO DE VOCE

Códigos		Projeto / Atividade		Execução		Recursos					
Função	Sub-Função	Código	Denominação	Início	Término	Fonte	2022	2023	2024	2025	TOTAL
10	305	6011	Ação: MANUTENÇÃO DAS AÇÕES DO RECURSO - SESAU - INVIG	01/01/2022	31/12/2025	0410.00	Meta Física:	Meta Física:	Meta Física:	Meta Física:	Meta Física:
			1,00				1,00	1,00	1,00	4,00	
			Valor:				Valor:	Valor:	Valor:	Valor:	
			Produto: PRODUTO				49.689,10	48.323,22	49.897,34	51.893,23	199.802,89
			Unidade de Medida: Unidade								
Total do Programa:							12.373.091,83	14.909.907,77	19.137.407,02	19.902.903,28	66.323.309,90

Total da Unidade Orçamentária: 12.373.091,83 14.909.907,77 19.137.407,02 19.902.903,28 66.323.309,90

Unidade Orçamentária: 0006 - SECRETARIA MUNICIPAL DE ASSISTENCIA SOCIAL

PROGRAMA: 0001 - MANUTENÇÃO DAS AÇÕES DE DURAÇÃO CONTINUADA

Códigos		Projeto / Atividade		Execução		Recursos					
Função	Sub-Função	Código	Denominação	Início	Término	Fonte	2022	2023	2024	2025	TOTAL
08	122	8002	Ação: MANUTENÇÃO DAS AÇÕES DA SECRETARIA MUNICIPAL DE ASSISTÊNCIA SOCIAL	01/01/2022	31/12/2025	0010.00	Meta Física:	Meta Física:	Meta Física:	Meta Física:	Meta Física:
			1,00				1,00	1,00	1,00	4,00	
			Valor:				Valor:	Valor:	Valor:	Valor:	
			Produto: PRODUTO				773.723,78	789.121,27	1.509.826,92	1.570.220,00	4.642.891,97
			Unidade de Medida: Unidade								
Total do Programa:							773.723,78	789.121,27	1.509.826,92	1.570.220,00	4.642.891,97

PROGRAMA: 0006 - PROTEÇÃO SOCIAL E CIDADANIA

Códigos		Projeto / Atividade		Execução		Recursos					
Função	Sub-Função	Código	Denominação	Início	Término	Fonte	2022	2023	2024	2025	TOTAL

CNPJ: 12.227.351/0001-19
 Rua: AV MOREIRA LIMA, 13
 Bairro: CENTRO

Anexo II.2 - Detalhamento do Programa

PROGRAMA: 0006 - PROTEÇÃO SOCIAL E CIDADANIA

Códigos		Projeto / Atividade		Execução		Recursos					
Função	Sub-Função	Código	Denominação	Início	Término	Fonte	2022	2023	2024	2025	TOTAL
08	122	7001	Ação: AQUISIÇÃO E/OU DESAPROPRIAÇÃO DE IMOVEIS Produto: PRODUTO Unidade de Medida: Unidade	01/01/2022	31/12/2025	0010.00	Meta Fisísca: 1,00 Valor: 100.000,00	Meta Fisísca: 1,00 Valor: 103.500,00	Meta Fisísca: 1,00 Valor: 56.871,51	Meta Fisísca: 1,00 Valor: 59.146,37	Meta Fisísca: 4,00 Valor: 319.517,88
08	125	8003	Ação: MANUTENÇÃO DO CONSELHO MUNICIPAL DE ASSISTÊNCIA SOCIAL Produto: PRODUTO Unidade de Medida: Unidade	01/01/2022	31/12/2025	0010.00	Meta Fisísca: 1,00 Valor: 17.968,58	Meta Fisísca: 1,00 Valor: 18.597,48	Meta Fisísca: 1,00 Valor: 19.203,27	Meta Fisísca: 1,00 Valor: 19.971,40	Meta Fisísca: 4,00 Valor: 75.740,73
08	241	8005	Ação: MANUTENÇÃO DO CONSELHO MUNICIPAL DE PROTEÇÃO AO IDOSO Produto: PRODUTO Unidade de Medida: Unidade	01/01/2022	31/12/2025	0010.00	Meta Fisísca: 1,00 Valor: 16.735,48	Meta Fisísca: 1,00 Valor: 17.321,22	Meta Fisísca: 1,00 Valor: 17.885,45	Meta Fisísca: 1,00 Valor: 18.600,87	Meta Fisísca: 4,00 Valor: 70.543,02
08	243	8001	Ação: MANUTENÇÃO DAS AÇÕES DO CONSELHO TUTELAR DOS DIREITOS DA CRIANÇA E DO ADOLESCENTE Produto: PRODUTO Unidade de Medida: Unidade	01/01/2022	31/12/2025	0010.00	Meta Fisísca: 1,00 Valor: 128.150,46	Meta Fisísca: 1,00 Valor: 145.190,96	Meta Fisísca: 1,00 Valor: 210.960,55	Meta Fisísca: 1,00 Valor: 219.398,97	Meta Fisísca: 4,00 Valor: 703.700,94
08	243	8004	Ação: MANUTENÇÃO DO FUNDO MUN. DOS DIREITOS DA CRIANÇA E DO ADOLESCENTE Produto: PRODUTO Unidade de Medida: Unidade	01/01/2022	31/12/2025	0010.00	Meta Fisísca: 1,00 Valor: 230.000,00	Meta Fisísca: 1,00 Valor: 238.050,00	Meta Fisísca: 1,00 Valor: 245.804,48	Meta Fisísca: 1,00 Valor: 255.636,66	Meta Fisísca: 4,00 Valor: 969.491,14

CNPJ: 12.227.351/0001-19
 Rua: AV MOREIRA LIMA, 13
 Bairro: CENTRO

Anexo II.2 - Detalhamento do Programa

PROGRAMA: 0006 - PROTEÇÃO SOCIAL E CIDADANIA

Códigos		Projeto / Atividade		Execução		Recursos					
Função	Sub-Função	Código	Denominação	Início	Término	Fonte	2022	2023	2024	2025	TOTAL
08	244	8006	Ação: MANUTENÇÃO DO PROGRAMA DE BENEFÍCIOS EVENTUAIS	01/01/2022	31/12/2025	0010.00	Meta Física:	Meta Física:	Meta Física:	Meta Física:	Meta Física:
			1,00				1,00	1,00	1,00	4,00	
			Valor:				Valor:	Valor:	Valor:	Valor:	
			Produto: PRODUTO				338.184,37	390.020,82	482.725,74	502.034,77	1.712.965,70
			Unidade de Medida: Unidade								
Total do Programa:							831.038,89	912.680,48	1.033.451,00	1.074.789,04	3.851.959,41

Total da Unidade Orçamentária: 1.604.762,67 1.701.801,75 2.543.277,92 2.645.009,04 8.494.851,38

Unidade Orçamentária: 0007 - FUNDO MUNICIPAL DE ASSISTÊNCIA SOCIAL

PROGRAMA: 0006 - PROTEÇÃO SOCIAL E CIDADANIA

Códigos		Projeto / Atividade		Execução		Recursos					
Função	Sub-Função	Código	Denominação	Início	Término	Fonte	2022	2023	2024	2025	TOTAL
08	122	8007	Ação: MANUTENÇÃO DAS AÇÕES DO FUNDO MUNICIPAL DE ASSISTÊNCIA SOCIAL	01/01/2022	31/12/2025	0010.00	Meta Física:	Meta Física:	Meta Física:	Meta Física:	Meta Física:
			1,00				1,00	1,00	1,00	4,00	
			Valor:				Valor:	Valor:	Valor:	Valor:	
			Produto: PRODUTO				418.800,00	408.880,00	612.199,26	636.687,23	2.076.566,49
			Unidade de Medida: Unidade								
08	243	8009	Ação: MANUTENÇÃO DO PROGRAMA CRIANÇA FELIZ	01/01/2022	31/12/2025	2006.00	Meta Física:	Meta Física:	Meta Física:	Meta Física:	Meta Física:
			1,00				1,00	1,00	1,00	4,00	
			Valor:				Valor:	Valor:	Valor:	Valor:	
			Produto: PRODUTO				149.132,30	159.456,18	164.650,47	171.236,49	644.475,44
			Unidade de Medida: Unidade								

CNPJ: 12.227.351/0001-19
 Rua: AV MOREIRA LIMA, 13
 Bairro: CENTRO

Anexo II.2 - Detalhamento do Programa

PROGRAMA: 0006 - PROTEÇÃO SOCIAL E CIDADANIA

Códigos		Projeto / Atividade		Execução		Recursos					
Função	Sub-Função	Código	Denominação	Início	Término	Fonte	2022	2023	2024	2025	TOTAL
08	244	7002	Ação: REFORMA E/OU AMPLIAÇÃO DO CENTRO DE REFERENCIA A ASSISTENCIA SOCIAL - CRAS Produto: PRODUTO Unidade de Medida: Unidade	01/01/2022	31/12/2025	0010.00	Meta Fisísca: 1,00 Valor: 180.000,00	Meta Fisísca: 1,00 Valor: 102.800,00	Meta Fisísca: 1,00 Valor: 0,00	Meta Fisísca: 1,00 Valor: 0,00	Meta Fisísca: 4,00 Valor: 282.800,00
08	244	7003	Ação: CONSTRUÇÃO, REFORMA E/OU AMPL. DO CENTRO DE REF. ESPEC. DE ASSISTÊNCIA SOCIAL-CREAS Produto: PRODUTO Unidade de Medida: Unidade	01/01/2022	31/12/2025	0010.00	Meta Fisísca: 1,00 Valor: 224.118,92	Meta Fisísca: 1,00 Valor: 244.900,00	Meta Fisísca: 1,00 Valor: 252.877,62	Meta Fisísca: 1,00 Valor: 262.992,72	Meta Fisísca: 4,00 Valor: 984.889,26
08	244	7004	Ação: AQUISIÇÃO DE VEICULOS PARA ATENDER OS PROGRAMAS SOCIAIS Produto: PRODUTO Unidade de Medida: Unidade	01/01/2022	31/12/2025	0010.00	Meta Fisísca: 1,00 Valor: 100.000,00	Meta Fisísca: 1,00 Valor: 103.500,00	Meta Fisísca: 1,00 Valor: 0,00	Meta Fisísca: 1,00 Valor: 0,00	Meta Fisísca: 4,00 Valor: 203.500,00
08	244	7005	Ação: CONSTRUÇÃO, REFORMA E/OU AMPLIAÇÃO DA SEDE DOS PROGRAMAS SOCIAIS Produto: PRODUTO Unidade de Medida: Unidade	01/01/2022	31/12/2025	0010.00	Meta Fisísca: 1,00 Valor: 200.000,00	Meta Fisísca: 1,00 Valor: 207.000,00	Meta Fisísca: 1,00 Valor: 0,00	Meta Fisísca: 1,00 Valor: 0,00	Meta Fisísca: 4,00 Valor: 407.000,00
08	244	8008	Ação: PROGRAMA DE BENEFICIO DE PRESTAÇÃO CONTINUADA - BPC Produto: PRODUTO Unidade de Medida: Unidade	01/01/2022	31/12/2025	2003.00	Meta Fisísca: 1,00 Valor: 19.439,98	Meta Fisísca: 1,00 Valor: 16.147,48	Meta Fisísca: 1,00 Valor: 16.673,47	Meta Fisísca: 1,00 Valor: 17.340,41	Meta Fisísca: 4,00 Valor: 69.601,34

CNPJ: 12.227.351/0001-19
 Rua: AV MOREIRA LIMA, 13
 Bairro: CENTRO

Anexo II.2 - Detalhamento do Programa

PROGRAMA: 0006 - PROTEÇÃO SOCIAL E CIDADANIA

Códigos		Projeto / Atividade		Execução		Recursos					
Função	Sub-Função	Código	Denominação	Início	Término	Fonte	2022	2023	2024	2025	TOTAL
08	244	8010	Ação: BLOCO DA GESTÃO DO PFB E DO CADASTRO ÚNICO - IGDBF Produto: PRODUTO Unidade de Medida: Unidade	01/01/2022	31/12/2025	2002.00	Meta Fisísca: 1,00 Valor: 93.648,09	Meta Fisísca: 1,00 Valor: 96.925,77	Meta Fisísca: 1,00 Valor: 176.820,84	Meta Fisísca: 1,00 Valor: 183.893,67	Meta Fisísca: 4,00 Valor: 551.288,37
08	244	8011	Ação: BLOCO DA GESTÃO DO SUAS - IGD/SUAS Produto: PRODUTO Unidade de Medida: Unidade	01/01/2022	31/12/2025	2001.00	Meta Fisísca: 1,00 Valor: 16.808,45	Meta Fisísca: 1,00 Valor: 13.519,47	Meta Fisísca: 1,00 Valor: 13.959,87	Meta Fisísca: 1,00 Valor: 14.518,26	Meta Fisísca: 4,00 Valor: 58.806,05
08	244	8012	Ação: BLOCO DA PROTEÇÃO SOCIAL BÁSICA - CRAS Produto: PRODUTO Unidade de Medida: Unidade	01/01/2022	31/12/2025	2007.00	Meta Fisísca: 1,00 Valor: 135.185,18	Meta Fisísca: 1,00 Valor: 207.399,16	Meta Fisísca: 1,00 Valor: 382.941,44	Meta Fisísca: 1,00 Valor: 398.259,10	Meta Fisísca: 4,00 Valor: 1.123.784,88
08	244	8013	Ação: BLOCO DA PROTEÇÃO SOCIAL ESPECIAL - CREAS Produto: PRODUTO Unidade de Medida: Unidade	01/01/2022	31/12/2025	2005.00	Meta Fisísca: 1,00 Valor: 74.127,89	Meta Fisísca: 1,00 Valor: 147.722,35	Meta Fisísca: 1,00 Valor: 223.383,66	Meta Fisísca: 1,00 Valor: 232.319,01	Meta Fisísca: 4,00 Valor: 677.552,91
08	244	8014	Ação: MANUTENÇÃO DO SERVIÇO DE CONVIVÊNCIA E FORTALECIMENTO DE VÍNCULOS - SCFV Produto: PRODUTO Unidade de Medida: Unidade	01/01/2022	31/12/2025	2004.00	Meta Fisísca: 1,00 Valor: 116.214,40	Meta Fisísca: 1,00 Valor: 113.280,97	Meta Fisísca: 1,00 Valor: 129.530,57	Meta Fisísca: 1,00 Valor: 134.711,79	Meta Fisísca: 4,00 Valor: 493.737,73

PROGRAMA: 0006 - PROTEÇÃO SOCIAL E CIDADANIA

Códigos		Projeto / Atividade		Execução		Recursos					
Função	Sub-Função	Código	Denominação	Início	Término	Fonte	2022	2023	2024	2025	TOTAL
08	244	8015	Ação: MANUTENÇÃO DAS AÇÕES DO CRAS ESTADUAL	01/01/2022	31/12/2025	2008.00	Meta Fisísca:	Meta Fisísca:	Meta Fisísca:	Meta Fisísca:	Meta Fisísca:
			1,00				1,00	1,00	1,00	4,00	
			Valor:				Valor:	Valor:	Valor:	Valor:	
			Produto: PRODUTO				54.000,00	74.439,34	91.464,21	95.122,78	315.026,33
			Unidade de Medida: Unidade								
08	244	8016	Ação: MANUTENÇÃO DAS AÇÕES DO CREAS ESTADUAL	01/01/2022	31/12/2025	2009.00	Meta Fisísca:	Meta Fisísca:	Meta Fisísca:	Meta Fisísca:	Meta Fisísca:
			1,00				1,00	1,00	1,00	4,00	
			Valor:				Valor:	Valor:	Valor:	Valor:	
			Produto: PRODUTO				46.500,00	65.181,50	74.470,26	77.449,07	263.600,83
			Unidade de Medida: Unidade								
Total do Programa:							1.827.975,21	1.961.152,22	2.138.971,67	2.224.530,53	8.152.629,63

Total da Unidade Orçamentária: 1.827.975,21 1.961.152,22 2.138.971,67 2.224.530,53 8.152.629,63

Unidade Orçamentária: 0008 - SECRETARIA MUNICIPAL DE ECONOMIA E FINANÇAS

PROGRAMA: 0000 - ENCARGOS ESPECIAIS

Códigos		Projeto / Atividade		Execução		Recursos					
Função	Sub-Função	Código	Denominação	Início	Término	Fonte	2022	2023	2024	2025	TOTAL
28	846	0001	Ação: AMORTIZAÇÃO DA DIVIDA CONSOLIDADA	01/01/2022	31/12/2025	0010.00	Meta Fisísca:	Meta Fisísca:	Meta Fisísca:	Meta Fisísca:	Meta Fisísca:
			1,00				1,00	1,00	1,00	4,00	
			Valor:				Valor:	Valor:	Valor:	Valor:	
			Produto: PRODUTO				900.000,00	931.500,00	1.026.569,77	1.067.632,56	3.925.702,33
			Unidade de Medida: Unidade								

CNPJ: 12.227.351/0001-19
 Rua: AV MOREIRA LIMA, 13
 Bairro: CENTRO

Anexo II.2 - Detalhamento do Programa

PROGRAMA: 0000 - ENCARGOS ESPECIAIS

Códigos		Projeto / Atividade		Execução		Recursos					
Função	Sub-Função	Código	Denominação	Início	Término	Fonte	2022	2023	2024	2025	TOTAL
28	846	2003	Ação: PAGAMENTO DE PRECATORIOS/RPV E SENTENÇAS JUDICIAIS	01/01/2022	31/12/2025	0010.00	Meta Fisca:	Meta Fisca:	Meta Fisca:	Meta Fisca:	Meta Fisca:
			1,00				1,00	1,00	1,00	4,00	
			Valor:				Valor:	Valor:	Valor:	Valor:	
			Produto: PRODUTO				1.932.237,36	2.153.719,96	3.671.390,69	3.818.246,32	11.575.594,33
			Unidade de Medida: Unidade								
Total do Programa:							2.832.237,36	3.085.219,96	4.697.960,46	4.885.878,88	15.501.296,66

PROGRAMA: 0001 - MANUTENÇÃO DAS AÇÕES DE DURAÇÃO CONTINUADA

Códigos		Projeto / Atividade		Execução		Recursos					
Função	Sub-Função	Código	Denominação	Início	Término	Fonte	2022	2023	2024	2025	TOTAL
04	123	2002	Ação: MANUTENÇÃO DAS AÇÕES DA SECRETARIA MUNICIPAL DE ECONOMIA E FINANÇAS	01/01/2022	31/12/2025	0010.00	Meta Fisca:	Meta Fisca:	Meta Fisca:	Meta Fisca:	Meta Fisca:
			1,00				1,00	1,00	1,00	4,00	
			Valor:				Valor:	Valor:	Valor:	Valor:	
			Produto: PRODUTO				1.097.402,63	1.079.103,15	1.223.028,18	1.271.949,31	4.671.483,27
			Unidade de Medida: Unidade								
Total do Programa:							1.097.402,63	1.079.103,15	1.223.028,18	1.271.949,31	4.671.483,27

PROGRAMA: 9999 - RESERVA DE CONTINGÊNCIA

Códigos		Projeto / Atividade		Execução		Recursos					
Função	Sub-Função	Código	Denominação	Início	Término	Fonte	2022	2023	2024	2025	TOTAL
99	999	9999	Ação: RESERVA DE CONTINGENCIA	01/01/2022	31/12/2025	0010.00	Meta Fisca:	Meta Fisca:	Meta Fisca:	Meta Fisca:	Meta Fisca:
			1,00				1,00	1,00	1,00	4,00	
			Valor:				Valor:	Valor:	Valor:	Valor:	
			Produto: PRODUTO				937.411,72	709.212,71	873.546,75	908.488,62	3.428.659,80
			Unidade de Medida: Unidade								
Total do Programa:							937.411,72	709.212,71	873.546,75	908.488,62	3.428.659,80

CNPJ: 12.227.351/0001-19
 Rua: AV MOREIRA LIMA, 13
 Bairro: CENTRO

Anexo II.2 - Detalhamento do Programa

PROGRAMA: 9999 - RESERVA DE CONTINGÊNCIA

Códigos		Projeto / Atividade		Execução		Recursos					
Função	Sub-Função	Código	Denominação	Início	Término	Fonte	2022	2023	2024	2025	TOTAL
Total da Unidade Orçamentária:							4.867.051,71	4.873.535,82	6.794.535,39	7.066.316,81	23.601.439,73

Unidade Orçamentária: 0009 - SECRETARIA MUN. DE AGRIC. COM. SERV. DESENV. SOCIO EC

PROGRAMA: 0001 - MANUTENÇÃO DAS AÇÕES DE DURAÇÃO CONTINUADA

Códigos		Projeto / Atividade		Execução		Recursos					
Função	Sub-Função	Código	Denominação	Início	Término	Fonte	2022	2023	2024	2025	TOTAL
20	122	2004	Ação: MANUTENÇÃO DAS AÇÕES DA SECRETARIA MUN. DE AGRICULTURA, COMERCIO, SERV. E DESENV. SOCIO ECÔNOMICO Produto: PRODUTO Unidade de Medida: Unidade	01/01/2022	31/12/2025	0010.00	Meta Física: 1,00 Valor: 1.192.387,01	Meta Física: 1,00 Valor: 1.271.335,44	Meta Física: 1,00 Valor: 1.922.468,03	Meta Física: 1,00 Valor: 1.999.366,75	Meta Física: 4,00 Valor: 6.385.557,23
20	601	2005	Ação: APOIO AO PEQUENO AGRICULTOR Produto: PRODUTO Unidade de Medida: Unidade	01/01/2022	31/12/2025	0010.00	Meta Física: 1,00 Valor: 22.714,00	Meta Física: 1,00 Valor: 23.000,00	Meta Física: 1,00 Valor: 153.749,23	Meta Física: 1,00 Valor: 159.899,20	Meta Física: 4,00 Valor: 359.362,43
Total do Programa:							1.215.101,01	1.294.335,44	2.076.217,26	2.159.265,95	6.744.919,66

Total da Unidade Orçamentária: 1.215.101,01 1.294.335,44 2.076.217,26 2.159.265,95 6.744.919,66

Unidade Orçamentária: 0010 - SECRETARIA MUNICIPAL DE ADMINISTRAÇÃO E PLANEJAMENTO

PROGRAMA: 0001 - MANUTENÇÃO DAS AÇÕES DE DURAÇÃO CONTINUADA

Códigos		Projeto / Atividade		Execução		Recursos					
Função	Sub-Função	Código	Denominação	Início	Término	Fonte	2022	2023	2024	2025	TOTAL

CNPJ: 12.227.351/0001-19
 Rua: AV MOREIRA LIMA, 13
 Bairro: CENTRO

Anexo II.2 - Detalhamento do Programa

PROGRAMA: 0001 - MANUTENÇÃO DAS AÇÕES DE DURAÇÃO CONTINUADA

Códigos		Projeto / Atividade		Execução		Recursos					
Função	Sub-Função	Código	Denominação	Início	Término	Fonte	2022	2023	2024	2025	TOTAL
04	122	2007	Ação: MANUTENÇÃO DAS AÇÕES DA SECRETARIA MUN. DE ADMINISTRAÇÃO E PLANEJAMENTO	01/01/2022	31/12/2025	0010.00	Meta Fisca:	Meta Fisca:	Meta Fisca:	Meta Fisca:	Meta Fisca:
			1,00				1,00	1,00	1,00	4,00	
			Valor:				Valor:	Valor:	Valor:	Valor:	
			Produto: PRODUTO				3.427.812,35	4.501.835,03	5.535.445,71	5.756.863,54	19.221.956,63
			Unidade de Medida: Unidade								
Total do Programa:							3.427.812,35	4.501.835,03	5.535.445,71	5.756.863,54	19.221.956,63

PROGRAMA: 0007 - ANADIA NO CAMINHO CERTO

Códigos		Projeto / Atividade		Execução		Recursos					
Função	Sub-Função	Código	Denominação	Início	Término	Fonte	2022	2023	2024	2025	TOTAL
04	122	1002	Ação: CONSTRUÇÃO E/OU REFORMA DO CENTRO ADMINISTRATIVO	01/01/2022	31/12/2025	0010.00	Meta Fisca:	Meta Fisca:	Meta Fisca:	Meta Fisca:	Meta Fisca:
			1,00				1,00	1,00	1,00	4,00	
			Valor:				Valor:	Valor:	Valor:	Valor:	
			Produto: PRODUTO				986.000,00	1.020.510,00	500.000,00	520.000,00	3.026.510,00
			Unidade de Medida: Unidade								
04	122	1003	Ação: IMPLANTAÇÃO DE SISTEMA DE ENERGIA SOLAR NO CENTRO ADMINISTRATIVO	01/01/2022	31/12/2025	0010.00	Meta Fisca:	Meta Fisca:	Meta Fisca:	Meta Fisca:	Meta Fisca:
			1,00				1,00	1,00	1,00	4,00	
			Valor:				Valor:	Valor:	Valor:	Valor:	
			Produto: PRODUTO				250.000,00	0,00	0,00	0,00	250.000,00
			Unidade de Medida: Unidade								
04	122	1023	Ação: CONSTRUÇÃO, REFORMA E/OU AMPLIAÇÃO DO ALMOXARIFADO CENTRAL	01/01/2022	31/12/2025	0010.00	Meta Fisca:	Meta Fisca:	Meta Fisca:	Meta Fisca:	Meta Fisca:
			1,00				1,00	1,00	1,00	4,00	
			Valor:				Valor:	Valor:	Valor:	Valor:	
			Produto: PRODUTO				200.000,00	155.250,00	0,00	0,00	355.250,00
			Unidade de Medida: Unidade								
Total do Programa:							1.436.000,00	1.175.760,00	500.000,00	520.000,00	3.631.760,00

CNPJ: 12.227.351/0001-19
 Rua: AV MOREIRA LIMA, 13
 Bairro: CENTRO

Anexo II.2 - Detalhamento do Programa

PROGRAMA: 0007 - ANADIA NO CAMINHO CERTO

Códigos		Projeto / Atividade		Execução		Recursos					
Função	Sub-Função	Código	Denominação	Início	Término	Fonte	2022	2023	2024	2025	TOTAL
Total da Unidade Orçamentária:							4.863.812,35	5.677.595,03	6.035.445,71	6.276.863,54	22.853.716,63

Unidade Orçamentária: 0011 - SECRETARIA MUNICIPAL DE MEIO AMBIENTE

PROGRAMA: 0001 - MANUTENÇÃO DAS AÇÕES DE DURAÇÃO CONTINUADA

Códigos		Projeto / Atividade		Execução		Recursos					
Função	Sub-Função	Código	Denominação	Início	Término	Fonte	2022	2023	2024	2025	TOTAL
18	122	2009	Ação: MANUTENÇÃO DAS AÇÕES DA SECRETARIA MUNICIPAL DE MEIO AMBIENTE Produto: PRODUTO Unidade de Medida: Unidade	01/01/2022	31/12/2025	0010.00	Meta Física: 1,00 Valor: 485.889,58	Meta Física: 1,00 Valor: 373.473,24	Meta Física: 1,00 Valor: 669.734,30	Meta Física: 1,00 Valor: 696.523,67	Meta Física: 4,00 Valor: 2.225.620,79
Total do Programa:							485.889,58	373.473,24	669.734,30	696.523,67	2.225.620,79

PROGRAMA: 0008 - SOS MEIO AMBIENTE - VAMOS CUIDAR

Códigos		Projeto / Atividade		Execução		Recursos					
Função	Sub-Função	Código	Denominação	Início	Término	Fonte	2022	2023	2024	2025	TOTAL
18	541	1008	Ação: ARBORIZAÇÃO E PAISAGISMO DE PRAÇAS, PARQUES E JARDINS Produto: PRODUTO Unidade de Medida: Unidade	01/01/2022	31/12/2025	2100.00	Meta Física: 1,00 Valor: 45.000,00	Meta Física: 1,00 Valor: 46.575,00	Meta Física: 1,00 Valor: 0,00	Meta Física: 1,00 Valor: 0,00	Meta Física: 4,00 Valor: 91.575,00
18	542	1004	Ação: CONSTRUÇÃO DO ATERRO SANITARIO Produto: PRODUTO Unidade de Medida: Unidade	01/01/2022	31/12/2025	2100.00	Meta Física: 1,00 Valor: 200.000,00	Meta Física: 1,00 Valor: 207.000,00	Meta Física: 1,00 Valor: 213.743,03	Meta Física: 1,00 Valor: 222.292,75	Meta Física: 4,00 Valor: 843.035,78

CNPJ: 12.227.351/0001-19
 Rua: AV MOREIRA LIMA, 13
 Bairro: CENTRO

Anexo II.2 - Detalhamento do Programa

PROGRAMA: 0008 - SOS MEIO AMBIENTE - VAMOS CUIDAR

Códigos		Projeto / Atividade		Execução		Recursos					
Função	Sub-Função	Código	Denominação	Início	Término	Fonte	2022	2023	2024	2025	TOTAL
18	542	1005	Ação: CONSTRUÇÃO DE 01 (UM) PONTO DE ENTREGA VOLUNTARIA Produto: PRODUTO Unidade de Medida: Unidade	01/01/2022	31/12/2025	2100.00	Meta Fisísca: 1,00 Valor: 100.000,00	Meta Fisísca: 1,00 Valor: 103.500,00	Meta Fisísca: 1,00 Valor: 0,00	Meta Fisísca: 1,00 Valor: 0,00	Meta Fisísca: 4,00 Valor: 203.500,00
18	542	1006	Ação: CONSTRUÇÃO DE UNIDADE DE RECUPERAÇÃO DE MATERIAIS RECICLAVEIS Produto: PRODUTO Unidade de Medida: Unidade	01/01/2022	31/12/2025	2100.00	Meta Fisísca: 1,00 Valor: 100.000,00	Meta Fisísca: 1,00 Valor: 103.500,00	Meta Fisísca: 1,00 Valor: 0,00	Meta Fisísca: 1,00 Valor: 0,00	Meta Fisísca: 4,00 Valor: 203.500,00
18	542	1007	Ação: AQUISIÇÃO DE EQUIPAMENTOS P/ OPERACIONAL. DA UNIDADE DE REC. DE MAT. RECICLAVEIS Produto: PRODUTO Unidade de Medida: Unidade	01/01/2022	31/12/2025	2100.00	Meta Fisísca: 1,00 Valor: 100.000,00	Meta Fisísca: 1,00 Valor: 103.500,00	Meta Fisísca: 1,00 Valor: 0,00	Meta Fisísca: 1,00 Valor: 0,00	Meta Fisísca: 4,00 Valor: 203.500,00
18	542	1029	Ação: CONSTRUÇÃO DE UM GALPÃO Produto: Atividade Unidade de Medida: Unidade	01/01/2024	31/12/2025	1.500.0	Meta Fisísca: 0,00 Valor: 0,00	Meta Fisísca: 0,00 Valor: 0,00	Meta Fisísca: 1,00 Valor: 0,00	Meta Fisísca: 1,00 Valor: 0,00	Meta Fisísca: 2,00 Valor: 0,00
18	542	2008	Ação: GESTÃO AMBIENTAL URBANA - COLETA DE RESIDUOS SOLIDO Produto: PRODUTO Unidade de Medida: Unidade	01/01/2022	31/12/2025	0010.00	Meta Fisísca: 1,00 Valor: 234.000,00	Meta Fisísca: 1,00 Valor: 242.190,00	Meta Fisísca: 1,00 Valor: 252.079,34	Meta Fisísca: 1,00 Valor: 262.162,51	Meta Fisísca: 4,00 Valor: 990.431,85

CNPJ: 12.227.351/0001-19
 Rua: AV MOREIRA LIMA, 13
 Bairro: CENTRO

Anexo II.2 - Detalhamento do Programa

PROGRAMA: 0008 - SOS MEIO AMBIENTE - VAMOS CUIDAR

Códigos		Projeto / Atividade		Execução		Recursos					
Função	Sub-Função	Código	Denominação	Início	Término	Fonte	2022	2023	2024	2025	TOTAL
18	542	2010	Ação: GESTÃO AMBIENTAL URBANA - COLETA SELETIVA DE LIXO	01/01/2022	31/12/2025	0010.00	Meta Física:	Meta Física:	Meta Física:	Meta Física:	Meta Física:
			1,00				1,00	1,00	1,00	4,00	
			Valor:				Valor:	Valor:	Valor:	Valor:	
			Produto: PRODUTO				50.000,00	51.750,00	53.435,75	55.573,18	210.758,93
			Unidade de Medida: Unidade								
Total do Programa:							829.000,00	858.015,00	519.258,12	540.028,44	2.746.301,56

Total da Unidade Orçamentária: 1.314.889,58 1.231.488,24 1.188.992,42 1.236.552,11 4.971.922,35

Unidade Orçamentária: 0012 - PROCURADORIA E DEFESA PUBLICA

PROGRAMA: 0001 - MANUTENÇÃO DAS AÇÕES DE DURAÇÃO CONTINUADA

Códigos		Projeto / Atividade		Execução		Recursos					
Função	Sub-Função	Código	Denominação	Início	Término	Fonte	2022	2023	2024	2025	TOTAL
04	062	2006	Ação: MANUTENÇÃO DA PROCURADORIA E DEFENSORIA PUBLICA E ORGÃOS VINCULADOS	01/01/2022	31/12/2025	0010.00	Meta Física:	Meta Física:	Meta Física:	Meta Física:	Meta Física:
			1,00				1,00	1,00	1,00	4,00	
			Valor:				Valor:	Valor:	Valor:	Valor:	
			Produto: PRODUTO				55.700,00	52.474,50	54.183,86	56.351,21	218.709,57
			Unidade de Medida: Unidade								
Total do Programa:							55.700,00	52.474,50	54.183,86	56.351,21	218.709,57

Total da Unidade Orçamentária: 55.700,00 52.474,50 54.183,86 56.351,21 218.709,57

Unidade Orçamentária: 0013 - SECRETARIA MUN. DE VIAÇÃO, SERV. URB. E OBRAS PUBLICA

CNPJ: 12.227.351/0001-19
 Rua: AV MOREIRA LIMA, 13
 Bairro: CENTRO

Anexo II.2 - Detalhamento do Programa

PROGRAMA: 0001 - MANUTENÇÃO DAS AÇÕES DE DURAÇÃO CONTINUADA

Códigos		Projeto / Atividade		Execução		Recursos					
Função	Sub-Função	Código	Denominação	Início	Término	Fonte	2022	2023	2024	2025	TOTAL
15	122	2011	Ação: MANUTENÇÃO DAS AÇÕES DA SECRETARIA MUN. DE VIAÇÃO. SERV. URB. E OBRAS PUBLICAS	01/01/2022	31/12/2025	0010.00	Meta Fisca:	Meta Fisca:	Meta Fisca:	Meta Fisca:	Meta Fisca:
			1,00				1,00	1,00	1,00	4,00	
			Valor:				Valor:	Valor:	Valor:	Valor:	
			Produto: PRODUTO				2.732.668,57	2.955.875,22	4.990.520,83	5.190.141,66	15.869.206,28
			Unidade de Medida: Unidade								
Total do Programa:							2.732.668,57	2.955.875,22	4.990.520,83	5.190.141,66	15.869.206,28

PROGRAMA: 0007 - ANADIA NO CAMINHO CERTO

Códigos		Projeto / Atividade		Execução		Recursos					
Função	Sub-Função	Código	Denominação	Início	Término	Fonte	2022	2023	2024	2025	TOTAL
04	122	1018	Ação: CONSTRUÇÃO, REFORMA E/OU AMPLIAÇÃO DE PREDIOS PUBLICOS	01/01/2022	31/12/2025	0010.00	Meta Fisca:	Meta Fisca:	Meta Fisca:	Meta Fisca:	Meta Fisca:
			1,00				1,00	1,00	1,00	4,00	
			Valor:				Valor:	Valor:	Valor:	Valor:	
			Produto: PRODUTO				300.000,00	210.500,00	217.357,04	226.051,32	953.908,36
			Unidade de Medida: Unidade								
04	122	1021	Ação: AQUISIÇÃO DE MAQUINAS E EQUIPAMENTOS PESADOS E VEICULOS DE PATRULHA	01/01/2022	31/12/2025	2100.00	Meta Fisca:	Meta Fisca:	Meta Fisca:	Meta Fisca:	Meta Fisca:
			1,00				1,00	1,00	1,00	4,00	
			Valor:				Valor:	Valor:	Valor:	Valor:	
			Produto: PRODUTO				203.425,92	0,00	0,00	0,00	203.425,92
			Unidade de Medida: Unidade								
15	122	1009	Ação: AQUISIÇÃO DE VEICULOS	01/01/2022	31/12/2025	0010.00	Meta Fisca:	Meta Fisca:	Meta Fisca:	Meta Fisca:	Meta Fisca:
			1,00				1,00	1,00	1,00	4,00	
			Valor:				Valor:	Valor:	Valor:	Valor:	
			Produto: PRODUTO				100.000,00	0,00	0,00	0,00	100.000,00
			Unidade de Medida: Unidade								

CNPJ: 12.227.351/0001-19
 Rua: AV MOREIRA LIMA, 13
 Bairro: CENTRO

Anexo II.2 - Detalhamento do Programa

PROGRAMA: 0007 - ANADIA NO CAMINHO CERTO

Códigos		Projeto / Atividade		Execução		Recursos					
Função	Sub-Função	Código	Denominação	Início	Término	Fonte	2022	2023	2024	2025	TOTAL
15	122	1012	Ação: CONSTRUÇÃO, REFORMA E/OU AMPLIAÇÃO DE CEMITÉRIOS Produto: PRODUTO Unidade de Medida: Unidade	01/01/2022	31/12/2025	0010.00	Meta Física: 1,00 Valor: 101.000,00	Meta Física: 1,00 Valor: 104.535,00	Meta Física: 1,00 Valor: 107.940,23	Meta Física: 1,00 Valor: 112.257,84	Meta Física: 4,00 Valor: 425.733,07
15	122	1015	Ação: AQUISIÇÃO E/OU DESAPROPRIAÇÃO DE IMÓVEIS Produto: PRODUTO Unidade de Medida: Unidade	01/01/2022	31/12/2025	0010.00	Meta Física: 1,00 Valor: 100.000,00	Meta Física: 1,00 Valor: 103.500,00	Meta Física: 1,00 Valor: 106.871,51	Meta Física: 1,00 Valor: 111.146,37	Meta Física: 4,00 Valor: 421.517,88
15	122	1024	Ação: CONSTRUÇÃO, REFORMA E/OU AMPLIAÇÃO DA GARAGEM MUNICIPAL Produto: PRODUTO Unidade de Medida: Unidade	01/01/2022	31/12/2025	0010.00	Meta Física: 1,00 Valor: 150.000,00	Meta Física: 1,00 Valor: 155.250,00	Meta Física: 1,00 Valor: 160.307,27	Meta Física: 1,00 Valor: 166.719,56	Meta Física: 4,00 Valor: 632.276,83
15	451	1010	Ação: REFORMA E/OU AMPLIAÇÃO DO MERCADO PÚBLICO Produto: PRODUTO Unidade de Medida: Unidade	01/01/2022	31/12/2025	0010.00	Meta Física: 1,00 Valor: 112.348,09	Meta Física: 1,00 Valor: 116.280,04	Meta Física: 1,00 Valor: 0,00	Meta Física: 1,00 Valor: 0,00	Meta Física: 4,00 Valor: 228.628,13
15	451	1011	Ação: CONSTRUÇÃO/ E OU REFORMA DE PÓRTICO/ PORTAIS DE ENTRADA DA CIDADE Produto: PRODUTO Unidade de Medida: Unidade	01/01/2022	31/12/2025	0010.00	Meta Física: 1,00 Valor: 450.000,00	Meta Física: 1,00 Valor: 258.750,00	Meta Física: 1,00 Valor: 0,00	Meta Física: 1,00 Valor: 0,00	Meta Física: 4,00 Valor: 708.750,00

CNPJ: 12.227.351/0001-19
 Rua: AV MOREIRA LIMA, 13
 Bairro: CENTRO

Anexo II.2 - Detalhamento do Programa

PROGRAMA: 0007 - ANADIA NO CAMINHO CERTO

Códigos		Projeto / Atividade		Execução		Recursos					
Função	Sub-Função	Código	Denominação	Início	Término	Fonte	2022	2023	2024	2025	TOTAL
15	451	1013	Ação: CONST. REFORMA E/OU AMPLIAÇÃO DE CALÇAMENTO E/OU PAV. ASFÁLTICA E DRENAGEM DE VIAS URBANAS E RURAIS Produto: PRODUTO Unidade de Medida: Unidade	01/01/2022	31/12/2025	2100.00	Meta Fisísca: 1,00 Valor: 788.188,77	Meta Fisísca: 1,00 Valor: 1.415.775,37	Meta Fisísca: 1,00 Valor: 674.882,59	Meta Fisísca: 1,00 Valor: 701.877,89	Meta Fisísca: 4,00 Valor: 3.580.724,62
15	451	1014	Ação: CONSTRUÇÃO, RECUPERAÇÃO, REFORMA, E/OU AMPLIAÇÃO DE PRAÇAS, PARQUES E JARDINS E URBANIZAÇÃO Produto: PRODUTO Unidade de Medida: Unidade	01/01/2022	31/12/2025	0010.00	Meta Fisísca: 1,00 Valor: 700.000,00	Meta Fisísca: 1,00 Valor: 829.008,42	Meta Fisísca: 1,00 Valor: 200.000,00	Meta Fisísca: 1,00 Valor: 208.000,00	Meta Fisísca: 4,00 Valor: 1.937.008,42
15	451	1022	Ação: CONSTRUÇÃO, REFORMA E/OU AMPLIAÇÃO DE PONTES, PONTILHOES E BUEIROS Produto: PRODUTO Unidade de Medida: Unidade	01/01/2022	31/12/2025	0010.00	Meta Fisísca: 1,00 Valor: 121.736,11	Meta Fisísca: 1,00 Valor: 125.996,87	Meta Fisísca: 1,00 Valor: 130.101,22	Meta Fisísca: 1,00 Valor: 135.305,27	Meta Fisísca: 4,00 Valor: 513.139,47
15	451	1031	Ação: MONUMENTO ESCULTURAL DE NOSSA SENHORA DA PIEDADE Produto: Atividade Unidade de Medida: Unidade	01/01/2024	31/12/2025	1.500.0	Meta Fisísca: 0,00 Valor: 0,00	Meta Fisísca: 0,00 Valor: 0,00	Meta Fisísca: 1,00 Valor: 165.000,00	Meta Fisísca: 1,00 Valor: 0,00	Meta Fisísca: 2,00 Valor: 165.000,00
15	452	1020	Ação: CONSTRUÇÃO, REFORMA E/OU AMPLIAÇÃO DE CISTERNAS, CAIXA D'ÁGUA, POÇOS ARTESANAIS, AÇUDES E BARRAGENS Produto: PRODUTO Unidade de Medida: Unidade	01/01/2022	31/12/2025	0010.00	Meta Fisísca: 1,00 Valor: 109.000,00	Meta Fisísca: 1,00 Valor: 112.815,00	Meta Fisísca: 1,00 Valor: 63.054,19	Meta Fisísca: 1,00 Valor: 65.576,36	Meta Fisísca: 4,00 Valor: 350.445,55

CNPJ: 12.227.351/0001-19
 Rua: AV MOREIRA LIMA, 13
 Bairro: CENTRO

Anexo II.2 - Detalhamento do Programa

PROGRAMA: 0007 - ANADIA NO CAMINHO CERTO

Códigos		Projeto / Atividade		Execução		Recursos					
Função	Sub-Função	Código	Denominação	Início	Término	Fonte	2022	2023	2024	2025	TOTAL
15	452	2012	Ação: MANUTENÇÃO, RECUPERAÇÃO E/OU REPAROS NAS VIAS URBANAS E RURAIS Produto: PRODUTO Unidade de Medida: Unidade	01/01/2022	31/12/2025	0010.00	Meta Fisísca: 1,00 Valor: 85.769,00	Meta Fisísca: 1,00 Valor: 467.275,00	Meta Fisísca: 1,00 Valor: 638.576,45	Meta Fisísca: 1,00 Valor: 664.119,51	Meta Fisísca: 4,00 Valor: 1.855.739,96
15	482	1019	Ação: CONSTRUÇÃO, REFORMA E/OU MELHORIA EM UNIDADES HABITACIONAIS Produto: PRODUTO Unidade de Medida: Unidade	01/01/2022	31/12/2025	2100.00	Meta Fisísca: 1,00 Valor: 305.457,29	Meta Fisísca: 1,00 Valor: 364.398,30	Meta Fisísca: 1,00 Valor: 374.460,16	Meta Fisísca: 1,00 Valor: 389.438,57	Meta Fisísca: 4,00 Valor: 1.433.754,32
15	605	1016	Ação: CONSTRUÇÃO, REFORMA, AMPLIAÇÃO E/OU MELHORIA DO SISTEMA DE ABASTECIMENTO DE ÁGUA Produto: PRODUTO Unidade de Medida: Unidade	01/01/2022	31/12/2025	2100.00	Meta Fisísca: 1,00 Valor: 2.115.705,99	Meta Fisísca: 1,00 Valor: 2.189.755,70	Meta Fisísca: 1,00 Valor: 869.362,58	Meta Fisísca: 1,00 Valor: 0,00	Meta Fisísca: 4,00 Valor: 5.174.824,27
15	752	2013	Ação: MANUTENÇÃO DO SISTEMA DE ILUMINAÇÃO PÚBLICA Produto: PRODUTO Unidade de Medida: Unidade	01/01/2022	31/12/2025	0010.00	Meta Fisísca: 1,00 Valor: 125.000,00	Meta Fisísca: 1,00 Valor: 128.875,00	Meta Fisísca: 1,00 Valor: 233.073,10	Meta Fisísca: 1,00 Valor: 242.396,02	Meta Fisísca: 4,00 Valor: 729.344,12
17	512	1017	Ação: CONSTRUÇÃO, REFORMA, AMPLIAÇÃO E/OU MELHORIA DO SISTEMA DE ESGOTAMENTO SANITÁRIO Produto: PRODUTO Unidade de Medida: Unidade	01/01/2022	31/12/2025	2100.00	Meta Fisísca: 1,00 Valor: 542.835,80	Meta Fisísca: 1,00 Valor: 561.835,05	Meta Fisísca: 1,00 Valor: 143.515,71	Meta Fisísca: 1,00 Valor: 0,00	Meta Fisísca: 4,00 Valor: 1.248.186,56
Total do Programa:							6.410.466,97	7.144.549,75	4.084.502,05	3.022.888,71	20.662.407,48

CNPJ: 12.227.351/0001-19
 Rua: AV MOREIRA LIMA, 13
 Bairro: CENTRO

Anexo II.2 - Detalhamento do Programa

PROGRAMA: 0007 - ANADIA NO CAMINHO CERTO

Códigos		Projeto / Atividade		Execução		Recursos					
Função	Sub-Função	Código	Denominação	Início	Término	Fonte	2022	2023	2024	2025	TOTAL
Total da Unidade Orçamentária:							9.143.135,54	10.100.424,97	9.075.022,88	8.213.030,37	36.531.613,76

Unidade Orçamentária: 0014 - GABINETE DO PREFEITO

PROGRAMA: 0001 - MANUTENÇÃO DAS AÇÕES DE DURAÇÃO CONTINUADA

Códigos		Projeto / Atividade		Execução		Recursos					
Função	Sub-Função	Código	Denominação	Início	Término	Fonte	2022	2023	2024	2025	TOTAL
04	122	2014	Ação: MANUTENÇÃO DO GABINETE DO PREFEITO Produto: PRODUTO Unidade de Medida: Unidade	01/01/2022	31/12/2025	0010.00	Meta Física: 1,00 Valor: 980.219,38	Meta Física: 1,00 Valor: 917.223,61	Meta Física: 1,00 Valor: 1.232.018,60	Meta Física: 1,00 Valor: 1.281.299,34	Meta Física: 4,00 Valor: 4.410.760,93
Total do Programa:							980.219,38	917.223,61	1.232.018,60	1.281.299,34	4.410.760,93

Total da Unidade Orçamentária: 980.219,38 917.223,61 1.232.018,60 1.281.299,34 4.410.760,93

Unidade Orçamentária: 0015 - SECRETARIA MUNICIPAL DE CULTURA, ESPORTE E LAZER

PROGRAMA: 0001 - MANUTENÇÃO DAS AÇÕES DE DURAÇÃO CONTINUADA

Códigos		Projeto / Atividade		Execução		Recursos					
Função	Sub-Função	Código	Denominação	Início	Término	Fonte	2022	2023	2024	2025	TOTAL
13	122	2019	Ação: MANUTENÇÃO DAS AÇÕES DA SECRETARIA MUN. DE CULTURA, ESPORTE E LAZER Produto: PRODUTO Unidade de Medida: Unidade	01/01/2022	31/12/2025	0010.00	Meta Física: 1,00 Valor: 420.939,58	Meta Física: 1,00 Valor: 184.366,30	Meta Física: 1,00 Valor: 258.414,86	Meta Física: 1,00 Valor: 268.751,45	Meta Física: 4,00 Valor: 1.132.472,19

CNPJ: 12.227.351/0001-19
 Rua: AV MOREIRA LIMA, 13
 Bairro: CENTRO

Anexo II.2 - Detalhamento do Programa

PROGRAMA: 0001 - MANUTENÇÃO DAS AÇÕES DE DURAÇÃO CONTINUADA

Códigos		Projeto / Atividade		Execução		Recursos					
Função	Sub-Função	Código	Denominação	Início	Término	Fonte	2022	2023	2024	2025	TOTAL
Total do Programa:							420.939,58	184.366,30	258.414,86	268.751,45	1.132.472,19

PROGRAMA: 0003 - VALORIZANDO A CULTURA

Códigos		Projeto / Atividade		Execução		Recursos					
Função	Sub-Função	Código	Denominação	Início	Término	Fonte	2022	2023	2024	2025	TOTAL
13	392	1025	Ação: REFORMA E/OU AMPLIAÇÃO DA CASA DA CULTURA Produto: PRODUTO Unidade de Medida: Unidade	01/01/2022	31/12/2025	0010.00	Meta Física: 1,00 Valor: 100.000,00	Meta Física: 1,00 Valor: 103.500,00	Meta Física: 1,00 Valor: 106.871,52	Meta Física: 1,00 Valor: 111.146,38	Meta Física: 4,00 Valor: 421.517,90
13	392	2015	Ação: MANUTENÇÃO DO FUNDO MUNICIPAL DE CULTURA Produto: PRODUTO Unidade de Medida: Unidade	01/01/2022	31/12/2025	0010.00	Meta Física: 1,00 Valor: 54.000,00	Meta Física: 1,00 Valor: 55.890,00	Meta Física: 1,00 Valor: 57.710,61	Meta Física: 1,00 Valor: 60.019,03	Meta Física: 4,00 Valor: 227.619,64
13	392	2016	Ação: APOIO AS ATIVIDADES CÍVICAS E CULTURAIS Produto: PRODUTO Unidade de Medida: Unidade	01/01/2022	31/12/2025	0010.00	Meta Física: 1,00 Valor: 356.644,66	Meta Física: 1,00 Valor: 372.739,85	Meta Física: 1,00 Valor: 1.070.881,85	Meta Física: 1,00 Valor: 1.113.717,12	Meta Física: 4,00 Valor: 2.913.983,48
Total do Programa:							510.644,66	532.129,85	1.235.463,98	1.284.882,53	3.563.121,02

PROGRAMA: 0005 - FOMENTO E APOIO AO ESPORTE

Códigos		Projeto / Atividade		Execução		Recursos					
Função	Sub-Função	Código	Denominação	Início	Término	Fonte	2022	2023	2024	2025	TOTAL

CNPJ: 12.227.351/0001-19
 Rua: AV MOREIRA LIMA, 13
 Bairro: CENTRO

Anexo II.2 - Detalhamento do Programa

PROGRAMA: 0005 - FOMENTO E APOIO AO ESPORTE

Códigos		Projeto / Atividade		Execução		Recursos					
Função	Sub-Função	Código	Denominação	Início	Término	Fonte	2022	2023	2024	2025	TOTAL
27	812	1026	Ação: CONSTRUÇÃO DE 01 (UM) CAMPO SOCIETY	01/01/2022	31/12/2025	0010.00	Meta Fisísca:	Meta Fisísca:	Meta Fisísca:	Meta Fisísca:	Meta Fisísca:
			1,00				1,00	1,00	1,00	4,00	
			Valor:				Valor:	Valor:	Valor:	Valor:	
			Produto: PRODUTO				150.000,00	0,00	0,00	0,00	150.000,00
			Unidade de Medida: Unidade								
27	812	1027	Ação: CONSTRUÇÃO, AMPLIAÇÃO E/OU REFORMA DE CAMPO DE FUTEBOL	01/01/2022	31/12/2025	0010.00	Meta Fisísca:	Meta Fisísca:	Meta Fisísca:	Meta Fisísca:	Meta Fisísca:
			1,00				1,00	1,00	1,00	4,00	
			Valor:				Valor:	Valor:	Valor:	Valor:	
			Produto: PRODUTO				150.000,00	101.395,71	104.698,67	108.886,62	464.981,00
			Unidade de Medida: Unidade								
27	812	1028	Ação: CONSTRUÇÃO, REFORMA E/OU AMPLIAÇÃO DE GINASIOS E QUADRAS POLIESPORTIVAS	01/01/2022	31/12/2025	0010.00	Meta Fisísca:	Meta Fisísca:	Meta Fisísca:	Meta Fisísca:	Meta Fisísca:
			1,00				1,00	1,00	1,00	4,00	
			Valor:				Valor:	Valor:	Valor:	Valor:	
			Produto: PRODUTO				268.825,00	278.233,88	300.000,00	312.000,00	1.159.058,88
			Unidade de Medida: Unidade								
27	812	2017	Ação: APOIO AO DESPORTO AMADOR	01/01/2022	31/12/2025	0010.00	Meta Fisísca:	Meta Fisísca:	Meta Fisísca:	Meta Fisísca:	Meta Fisísca:
			1,00				1,00	1,00	1,00	4,00	
			Valor:				Valor:	Valor:	Valor:	Valor:	
			Produto: PRODUTO				128.000,00	139.317,38	143.855,65	149.609,88	560.782,91
			Unidade de Medida: Unidade								
27	812	2018	Ação: APOIO A ASSOCIAÇÃO DESPORTIVA ANADIENSE	01/01/2022	31/12/2025	0010.00	Meta Fisísca:	Meta Fisísca:	Meta Fisísca:	Meta Fisísca:	Meta Fisísca:
			1,00				1,00	1,00	1,00	4,00	
			Valor:				Valor:	Valor:	Valor:	Valor:	
			Produto: PRODUTO				100.000,00	60.000,00	36.000,00	37.440,00	233.440,00
			Unidade de Medida: Unidade								
Total do Programa:							796.825,00	578.946,97	584.554,32	607.936,50	2.568.262,79

CNPJ: 12.227.351/0001-19
 Rua: AV MOREIRA LIMA, 13
 Bairro: CENTRO

Anexo II.2 - Detalhamento do Programa

PROGRAMA: 0005 - FOMENTO E APOIO AO ESPORTE

Códigos		Projeto / Atividade		Execução		Recursos					
Função	Sub-Função	Código	Denominação	Início	Término	Fonte	2022	2023	2024	2025	TOTAL
Total da Unidade Orçamentária:							1.728.409,24	1.295.443,12	2.078.433,16	2.161.570,48	7.263.856,00

Unidade Orçamentária: 0016 - CONSÓRCIO INTERMUNICIPAL - CONISUL

PROGRAMA: 0001 - MANUTENÇÃO DAS AÇÕES DE DURAÇÃO CONTINUADA

Códigos		Projeto / Atividade		Execução		Recursos					
Função	Sub-Função	Código	Denominação	Início	Término	Fonte	2022	2023	2024	2025	TOTAL
04	122	2020	Ação: GESTÃO DAS ATIVIDADES ADMINISTRATIVAS DO CONSORCIO CONISUL Produto: PRODUTO Unidade de Medida: Unidade	01/01/2022	31/12/2025	0010.00	Meta Física: 1,00 Valor: 46.507,14	Meta Física: 1,00 Valor: 48.134,90	Meta Física: 1,00 Valor: 49.702,90	Meta Física: 1,00 Valor: 51.691,02	Meta Física: 4,00 Valor: 196.035,96
Total do Programa:							46.507,14	48.134,90	49.702,90	51.691,02	196.035,96

Total da Unidade Orçamentária: 46.507,14 48.134,90 49.702,90 51.691,02 196.035,96

Total Geral: 64.277.064,79 70.330.081,09 87.495.906,96 89.770.749,79 311.873.802,63

PREFEITURA MUNICIPAL DE ANADIA

CNPJ: 12.227.351/0001-19
Rua: AV MOREIRA LIMA, 13
Bairro: CENTRO

P.P.A. 2022/2025**Anexo III - Relação das Ações**

Código	Denominação	Desembolso				
		2022	2023	2024	2025	TOTAL
0001	AMORTIZAÇÃO DA DIVIDA CONSOLIDADA	900.000,00	931.500,00	1.026.569,77	1.067.632,56	3.925.702,33
1001	CONSTRUÇÃO, REFORMA E/OU AMPLIAÇÃO DO PRÉDIO DA CÂMARA MUNICIPAL	135.000,00	150.000,00	100.000,00	104.000,00	489.000,00
1002	CONSTRUÇÃO E/OU REFORMA DO CENTRO ADMINISTRATIVO	986.000,00	1.020.510,00	500.000,00	520.000,00	3.026.510,00
1003	IMPLANTAÇÃO DE SISTEMA DE ENERGIA SOLAR NO CENTRO ADMINISTRATIVO	250.000,00	0,00	0,00	0,00	250.000,00
1004	CONSTRUÇÃO DO ATERRO SANITARIO	200.000,00	207.000,00	213.743,03	222.292,75	843.035,78
1005	CONSTRUÇÃO DE 01 (UM) PONTO DE ENTREGA VOLUNTARIA	100.000,00	103.500,00	0,00	0,00	203.500,00
1006	CONSTRUÇÃO DE UNIDADE DE RECUPERAÇÃO DE MATERIAIS RECICLAVEIS	100.000,00	103.500,00	0,00	0,00	203.500,00
1007	AQUISIÇÃO DE EQUIPAMENTOS P/ OPERACIONAL. DA UNIDADE DE REC. DE MAT. RECICLAVEIS	100.000,00	103.500,00	0,00	0,00	203.500,00
1008	ARBORIZAÇÃO E PAISAGISMO DE PRAÇAS, PARQUES E JARDINS	45.000,00	46.575,00	0,00	0,00	91.575,00
1009	AQUISIÇÃO DE VEICULOS	100.000,00	0,00	0,00	0,00	100.000,00
1010	REFORMA E/OU AMPLIAÇÃO DO MERCADO PÚBLICO	112.348,09	116.280,04	0,00	0,00	228.628,13
1011	CONSTRUÇÃO/ E OU REFORMA DE PÓRTICO/ PORTAIS DE ENTRADA DA CIDADE	450.000,00	258.750,00	0,00	0,00	708.750,00
1012	CONSTRUÇÃO, REFORMA E/OU AMPLIAÇÃO DE CEMITÉRIOS	101.000,00	104.535,00	107.940,23	112.257,84	425.733,07
1013	CONST. REFORMA E/OU AMPLIAÇÃO DE CALÇAMENTO E/OU PAV. ASFÁLTICA E DRENAGEM DE VIAS URBANAS E	788.188,77	1.415.775,37	674.882,59	701.877,89	3.580.724,62
1014	CONSTRUÇÃO, RECUPERAÇÃO, REFORMA, E/OU AMPLIAÇÃO DE PRAÇAS, PARQUES E JARDINS E URBANIZAÇÃO	700.000,00	829.008,42	200.000,00	208.000,00	1.937.008,42
1015	AQUISIÇÃO E/OU DESAPROPRIAÇÃO DE IMÓVEIS	100.000,00	103.500,00	106.871,51	111.146,37	421.517,88
1016	CONSTRUÇÃO, REFORMA, AMPLIAÇÃO E/OU MELHORIA DO SISTEMA DE ABASTECIMENTO DE ÁGUA	2.115.705,99	2.189.755,70	869.362,58	0,00	5.174.824,27
1017	CONSTRUÇÃO, REFORMA, AMPLIAÇÃO E/OU MELHORIA DO SISTEMA DE ESGOTAMENTO SANITÁRIO	542.835,80	561.835,05	143.515,71	0,00	1.248.186,56
1018	CONSTRUÇÃO, REFORMA E/OU AMPLIAÇÃO DE PREDIOS PUBLICOS	300.000,00	210.500,00	217.357,04	226.051,32	953.908,36
1019	CONSTRUÇÃO, REFORMA E/OU MELHORIA EM UNIDADES HABITACIONAIS	305.457,29	364.398,30	374.460,16	389.438,57	1.433.754,32
1020	CONSTRUÇÃO, REFORMA E/OU AMPLIAÇÃO DE CISTERNAS, CAIXA D'ÁGUA, POÇOS ARTESANAIS, AÇUDES E BAR	109.000,00	112.815,00	63.054,19	65.576,36	350.445,55
1021	AQUISIÇÃO DE MAQUINAS E EQUIPAMENTOS PESADOS E VEICULOS DE PATRULHA	203.425,92	0,00	0,00	0,00	203.425,92
1022	CONSTRUÇÃO, REFORMA E/OU AMPLIAÇÃO DE PONTES, PONTILHOES E BUEIROS	121.736,11	125.996,87	130.101,22	135.305,27	513.139,47
1023	CONSTRUÇÃO, REFORMA E/OU AMPLIAÇÃO DO ALMOXARIFADO CENTRAL	200.000,00	155.250,00	0,00	0,00	355.250,00
1024	CONSTRUÇÃO, REFORMA E/OU AMPLIAÇÃO DA GARAGEM MUNICIPAL	150.000,00	155.250,00	160.307,27	166.719,56	632.276,83

PREFEITURA MUNICIPAL DE ANADIA

CNPJ: 12.227.351/0001-19
Rua: AV MOREIRA LIMA, 13
Bairro: CENTRO

P.P.A. 2022/2025**Anexo III - Relação das Ações**

Código	Denominação	Desembolso				
		2022	2023	2024	2025	TOTAL
1025	REFORMA E/OU AMPLIAÇÃO DA CASA DA CULTURA	100.000,00	103.500,00	106.871,52	111.146,38	421.517,90
1026	CONSTRUÇÃO DE 01 (UM) CAMPO SOCIETY	150.000,00	0,00	0,00	0,00	150.000,00
1027	CONSTRUÇÃO, AMPLIAÇÃO E/OU REFORMA DE CAMPO DE FUTEBOL	150.000,00	101.395,71	104.698,67	108.886,62	464.981,00
1028	CONSTRUÇÃO, REFORMA E/OU AMPLIAÇÃO DE GINASIOS E QUADRAS POLIESPORTIVAS	268.825,00	278.233,88	300.000,00	312.000,00	1.159.058,88
1029	CONSTRUÇÃO DE UM GALPÃO	0,00	0,00	0,00	0,00	0,00
1031	MONUMENTO ESCULTURAL DE NOSSA SENHORA DA PIEDADE	0,00	0,00	165.000,00	0,00	165.000,00
2001	MANUTENÇÃO DAS AÇÕES DA CAMARA MUNICIPAL	2.265.000,00	2.560.102,21	2.923.040,77	3.039.962,40	10.788.105,38
2002	MANUTENÇÃO DAS AÇÕES DA SECRETARIA MUNICIPAL DE ECONOMIA E FINANÇAS	1.097.402,63	1.079.103,15	1.223.028,18	1.271.949,31	4.671.483,27
2003	PAGAMENTO DE PRECATORIOS/RPV E SENTENÇAS JUDICIAIS	1.932.237,36	2.153.719,96	3.671.390,69	3.818.246,32	11.575.594,33
2004	MANUTENÇÃO DAS AÇÕES DA SECRETARIA MUN. DE AGRICULTURA, COMERCIO, SERV. E DESENV. SOCIO ECÔN	1.192.387,01	1.271.335,44	1.922.468,03	1.999.366,75	6.385.557,23
2005	APOIO AO PEQUENO AGRICULTOR	22.714,00	23.000,00	153.749,23	159.899,20	359.362,43
2006	MANUTENÇÃO DA PROCURADORIA E DEFENSORIA PUBLICA E ORGÃOS VINCULADOS	55.700,00	52.474,50	54.183,86	56.351,21	218.709,57
2007	MANUTENÇÃO DAS AÇÕES DA SECRETARIA MUN. DE ADMINISTRAÇÃO E PLANEJAMENTO	3.427.812,35	4.501.835,03	5.535.445,71	5.756.863,54	19.221.956,63
2008	GESTÃO AMBIENTAL URBANA - COLETA DE RESIDUOS SOLIDO	234.000,00	242.190,00	252.079,34	262.162,51	990.431,85
2009	MANUTENÇÃO DAS AÇÕES DA SECRETARIA MUNICIPAL DE MEIO AMBIENTE	485.889,58	373.473,24	669.734,30	696.523,67	2.225.620,79
2010	GESTÃO AMBIENTAL URBANA - COLETA SELETIVA DE LIXO	50.000,00	51.750,00	53.435,75	55.573,18	210.758,93
2011	MANUTENÇÃO DAS AÇÕES DA SECRETARIA MUN. DE VIAÇÃO. SERV. URB. E OBRAS PUBLICAS	2.732.668,57	2.955.875,22	4.990.520,83	5.190.141,66	15.869.206,28
2012	MANUTENÇÃO, RECUPERAÇÃO E/OU REPAROS NAS VIAS URBANAS E RURAIS	85.769,00	467.275,00	638.576,45	664.119,51	1.855.739,96
2013	MANUTENÇÃO DO SISTEMA DE ILUMINAÇÃO PUBLICA	125.000,00	128.875,00	233.073,10	242.396,02	729.344,12
2014	MANUTENÇÃO DO GABINETE DO PREFEITO	980.219,38	917.223,61	1.232.018,60	1.281.299,34	4.410.760,93
2015	MANUTENÇÃO DO FUNDO MUNICIPAL DE CULTURA	54.000,00	55.890,00	57.710,61	60.019,03	227.619,64
2016	APOIO AS ATIVIDADES CIVICAS E CULTURAIS	356.644,66	372.739,85	1.070.881,85	1.113.717,12	2.913.983,48
2017	APOIO AO DESPORTO AMADOR	128.000,00	139.317,38	143.855,65	149.609,88	560.782,91
2018	APOIO A ASSOCIAÇÃO DESPORTIVA ANADIENSE	100.000,00	60.000,00	36.000,00	37.440,00	233.440,00
2019	MANUTENÇÃO DAS AÇÕES DA SECRETARIA MUN. DE CULTURA, ESPORTE E LAZER	420.939,58	184.366,30	258.414,86	268.751,45	1.132.472,19

PREFEITURA MUNICIPAL DE ANADIA**P.P.A. 2022/2025**CNPJ: 12.227.351/0001-19
Rua: AV MOREIRA LIMA, 13
Bairro: CENTRO**Anexo III - Relação das Ações**

Código	Denominação	Desembolso				
		2022	2023	2024	2025	TOTAL
2020	GESTÃO DAS ATIVIDADES ADMINISTRATIVAS DO CONSORCIO CONISUL	46.507,14	48.134,90	49.702,90	51.691,02	196.035,96
3001	CONSTRUÇÃO, REFORMA E/OU AMPLIAÇÃO DE QUADRAS POLIESPORTIVAS ESCOLARES	150.000,00	155.250,00	150.000,00	156.000,00	611.250,00
3002	CONSTRUÇÃO, REFORMA E AMPLIAÇÃO DE UNIDADES ESCOLARES	850.000,00	2.600.000,00	400.000,00	416.000,00	4.266.000,00
3003	CONSTRUÇÃO, REFORMA E AMPLIAÇÃO DE BIBLIOTECAS ESCOLARES	142.331,29	0,00	0,00	0,00	142.331,29
3004	PROGRAMA CAMINHO DA ESCOLA	320.000,00	0,00	0,00	0,00	320.000,00
3005	AQUISIÇÃO DE VEÍCULOS E ÔNIBUS ESCOLARES	500.000,00	1.000.000,00	250.000,00	260.000,00	2.010.000,00
3006	IMPLANTAÇÃO DE SISTEMA DE ENERGIA SOLAR NAS ESCOLAS DA REDE MUNICIPAL	300.000,00	0,00	0,00	0,00	300.000,00
3007	CONSTRUÇÃO, REFORMA E/OU AMPLIAÇÃO DE CRECHES ESCOLARES	490.427,66	1.187.700,84	701.109,57	729.153,95	3.108.392,02
3008	CONSTRUÇÃO, REFORMA E/OU AMPLIAÇÃO DO PRÉDIO DA SECRETARIA DE EDUCAÇÃO	100.000,00	0,00	0,00	0,00	100.000,00
4001	MANUTENÇÃO DAS AÇÕES DA SECRETARIA MUNICIPAL DE EDUCAÇÃO	1.868.305,32	2.202.676,81	3.775.215,20	3.926.223,81	11.772.421,14
4002	MANUTENÇÃO DO CONSELHO MUNICIPAL DA EDUCAÇÃO	26.575,53	29.505,68	30.466,84	31.685,51	118.233,56
4003	MANUTENÇÃO DAS ATIVIDADES DA BIBLIOTECA MUNICIPAL	38.819,18	0,00	0,00	0,00	38.819,18
4004	MANUTENÇÃO DO PROGRAMA DINHEIRO DIRETO NA ESCOLA - PDDE	30.674,98	0,00	0,00	0,00	30.674,98
4005	MANUTENÇÃO DA MERENDA ESCOLAR - PNAE - AEE	3.431,22	13.551,32	32.992,75	34.312,46	84.287,75
4006	MANUTENÇÃO DA MERENDA ESCOLAR - PNAE - EJA	10.597,44	45.968,35	94.465,77	98.244,40	249.275,96
4007	MANUTENÇÃO DA MERENDA ESCOLAR - PNAE - ENSINO FUNDAMENTAL	253.210,59	272.072,96	564.935,74	587.533,17	1.677.752,46
4008	MANUTENÇÃO DA MERENDA ESCOLAR - PNAE - MAIS EDUCAÇÃO	59.056,71	0,00	0,00	0,00	59.056,71
4009	MANUTENÇÃO DA MERENDA ESCOLAR - PNAE - CRECHE	48.490,26	50.187,42	105.564,15	109.786,72	314.028,55
4010	MANUTENÇÃO DA MERENDA ESCOLAR - PNAE - PRE ESCOLA	54.999,12	76.924,09	133.429,89	138.767,09	404.120,19
4011	MANUTENÇÃO DO DESENVOLVIMENTO DO ENSINO BÁSICO - FUNDEF PRECATORIO	655.375,00	918.313,13	472.883,60	491.798,94	2.538.370,67
4012	MANUTENÇÃO DAS AÇÕES DO PROGRAMA BRASIL ALFABETIZADO - PBA	31.504,49	0,00	0,00	0,00	31.504,49
4013	INFRAESTRUTURA ESCOLAR - EQUIP/MOBILIARIOS - PROINFANCIA	184.547,62	0,00	0,00	0,00	184.547,62
4014	INFRAESTRUTURA ESCOLAR - EQUIP. /MOBILIARIOS - ENSINO FUNDAMENTAL	383.158,39	0,00	0,00	0,00	383.158,39
4015	MANUTENÇÃO DAS AÇÕES DO TRANSPORTE ESCOLAR - PNATE	126.355,44	130.795,14	125.055,80	130.058,03	512.264,41
4016	MANUTENÇÃO DOS CONVÊNIOS JUNTO AO FNDE - PTA/PAR	200.141,20	0,00	0,00	0,00	200.141,20

PREFEITURA MUNICIPAL DE ANADIA

CNPJ: 12.227.351/0001-19
Rua: AV MOREIRA LIMA, 13
Bairro: CENTRO

P.P.A. 2022/2025**Anexo III - Relação das Ações**

Código	Denominação	Desembolso				
		2022	2023	2024	2025	TOTAL
4017	MANUTENÇÃO DO PROGRAMA BRASIL CARINHOSO - AP. A CRECHES (FNDE)	165.358,78	0,00	0,00	0,00	165.358,78
4018	QUOTA MUNICIPAL DO SALÁRIO EDUCAÇÃO - QSE	287.333,62	337.407,56	342.798,60	356.510,54	1.324.050,32
4019	MANUTENÇÃO DO PROGRAMA DE GESTÃO INTEGRADA DO TRANSPORTE ESCOLAR - PEGITE	200.141,20	238.196,15	405.955,38	422.193,60	1.266.486,33
4020	REMUNERAÇÃO DOS PROFISSIONAIS DA EDUCAÇÃO BÁSICA - ENSINO FUNDAMENTAL - 70%	6.511.753,79	8.867.437,76	14.680.931,01	15.268.168,25	45.328.290,81
4021	REMUNERAÇÃO DOS PROFISSIONAIS DA EDUCAÇÃO BÁSICA - ENSINO ESPECIAL - 70%	168.142,36	199.000,00	339.482,43	353.061,73	1.059.686,52
4022	REMUNERAÇÃO DOS PROFISSIONAIS DA EDUCAÇÃO BÁSICA - JOVENS E ADULTOS - 70%	173.820,89	275.904,62	438.892,23	456.447,92	1.345.065,66
4023	REMUNERAÇÃO DOS PROFISSIONAIS DA EDUCAÇÃO BÁSICA - ENSINO INFANTIL (PRÉ-ESCOLA) - 70%	1.525.917,21	2.248.539,68	4.618.292,98	4.803.024,70	13.195.774,57
4024	MANUTENÇÃO DAS AÇÕES DA EDUCAÇÃO FUNDAMENTAL- 30 %	3.707.674,31	975.451,04	1.514.118,77	1.574.683,52	7.771.927,64
4025	MANUTENÇÃO DAS AÇÕES DA EDUCAÇÃO ESPECIAL- 30 %	98.640,18	21.158,20	21.847,43	22.721,33	164.367,14
4026	MANUTENÇÃO DAS AÇÕES DA EDUCAÇÃO DE JOVENS E ADULTOS - 30%	113.117,04	17.631,84	18.206,20	18.934,45	167.889,53
4027	MANUTENÇÃO DAS AÇÕES DA EDUCAÇÃO INFANTIL (PRÉ-ESCOLA) - 30 %	882.490,80	124.410,60	434.333,50	451.706,84	1.892.941,74
4028	MANUTENÇÃO DO CONSELHO MUNICIPAL DO FUNDEB	56.450,00	43.819,32	45.246,72	47.056,59	192.572,63
4029	BOLSA DE AUXÍLIO AO ESTUDANTE - EJA	0,00	350.000,00	450.000,00	468.000,00	1.268.000,00
5001	AQUISIÇÃO E/OU DESAPROPRIAÇÃO DE IMOVEIS	100.000,00	103.500,00	106.871,51	111.146,37	421.517,88
5002	BL. DE EST. DAS AÇÕES E SERV. PUB. DE SAÚDE - AQUISIÇÃO DE VEICULO, AMBULÂNCIA E UNIDADE MÓVEL	380.000,00	193.300,00	199.596,75	207.580,62	980.477,37
5003	BL. DE EST. DAS AÇÕES E SERV. PUB. DE SAÚDE - CONST. E/OU REFORMA DE ACADEMIA DE SAÚDE - AT.PRIMÁRI	260.000,00	207.000,00	213.743,03	222.292,75	903.035,78
5004	BL. DE EST. DAS AÇÕES E SERV. PUB. DE SAÚDE - AQUISIÇÃO DE VEICULO E AMBULÂNCIA - AT. ESPECIALIZADA	150.000,00	355.250,00	366.822,27	381.495,16	1.253.567,43
5005	BL. DE EST. DAS AÇÕES E SERV. PUB. DE SAÚDE - AQUISIÇÃO DE EQUIPAMENTOS PARA ATENÇÃO ESPECIALIZA	220.000,00	400.000,00	213.030,00	221.551,20	1.054.581,20
5006	BL. DE EST. DAS AÇÕES E SERV. PUB. DE SAÚDE - AQUISIÇÃO DE EQUIPAMENTOS PARA ATENÇÃO PRIMÁRIA	570.000,00	600.000,00	250.000,00	260.000,00	1.680.000,00
5007	BL. DE EST. DAS AÇÕES E SERV. PUB. DE SAÚDE - REFORMA, MANUT E AMP. DO HOSPITAL (AT. ESPECIALIZADA)	350.000,00	1.207.000,00	313.743,03	326.292,75	2.197.035,78
5008	BL. DE EST. DAS AÇÕES E SERV. PUB. DE SAÚDE - REFORMA, MANUT E AMPL. DO CAPS (AT. ESPECIALIZADA)	200.000,00	155.250,00	0,00	0,00	355.250,00
5009	BL. DE EST. DAS AÇÕES E SERV. PUB. DE SAÚDE - CONST/AMP/MANUT/REF. DE UNID. DE SAÚDE (AT. PRIMÁRIA)	980.000,00	614.300,00	420.567,80	437.390,51	2.452.258,31
5010	IMPLANTAÇÃO DE SISTEMA DE ENERGIA SOLAR NO HOSPITAL E NAS UNIDADES BASICAS DE SAUDE	130.000,00	0,00	0,00	0,00	130.000,00
6001	MANUTENÇÃO DAS AÇÕES DA SECRETARIA MUNICIPAL DE SAUDE	1.119.921,38	1.156.295,25	1.902.574,15	1.978.677,12	6.157.467,90
6002	MANUTENÇÃO DAS AÇÕES DO CONSELHO MUNICIPAL DE SAÚDE	17.646,13	18.263,75	19.858,69	20.653,04	76.421,61

PREFEITURA MUNICIPAL DE ANADIA**P.P.A. 2022/2025**CNPJ: 12.227.351/0001-19
Rua: AV MOREIRA LIMA, 13
Bairro: CENTRO**Anexo III - Relação das Ações**

Código	Denominação	Desembolso				
		2022	2023	2024	2025	TOTAL
6003	MANUTENÇÃO DAS AÇÕES DO FUNDO MUNICIPAL DE SAÚDE	3.620.628,57	3.929.526,09	8.348.469,84	8.682.408,63	24.581.033,13
6004	BLOCO DE MANUTENÇÃO DAS AÇÕES E SERV. PUB. DE SAÚDE - ATENÇÃO PRIMÁRIA	3.268.575,48	4.444.975,61	4.095.936,72	4.259.774,19	16.069.262,00
6005	BLOCO DE MANUTENÇÃO DAS AÇÕES E SERV. PUB. DE SAÚDE - ATENÇÃO ESPECIALIZADA	1.484.602,26	1.674.205,10	2.566.742,33	2.669.412,02	8.394.961,71
6006	BLOCO DE MANUTENÇÃO DAS AÇÕES E SERV. PUB. DE SAÚDE - ASSISTÊNCIA FARMACÊUTICA	108.000,00	161.780,00	237.049,98	246.531,98	753.361,96
6007	BLOCO DE MANUTENÇÃO DAS AÇÕES E SERV. PUB. DE SAÚDE - VIGILÂNCIA EM SAÚDE	153.600,00	492.745,94	575.932,00	598.969,28	1.821.247,22
6008	BLOCO DE MANUTENÇÃO DAS AÇÕES E SERV. PUB. DE SAÚDE - VIGILÂNCIA SANITARIA	12.000,00	12.420,00	12.824,58	13.337,56	50.582,14
6009	BLOCO DE MANUTENÇÃO DAS AÇÕES E SERV. PUB. DE SAÚDE - GESTÃO DO SUS	53.680,00	12.582,98	859.003,83	893.363,98	1.818.630,79
6010	MANUTENÇÃO DAS AÇÕES DO RECURSO - SESAU - ASSIST. FARMACÊUTICA ESTADUAL	51.106,78	62.895,52	64.944,33	67.542,10	246.488,73
6011	MANUTENÇÃO DAS AÇÕES DO RECURSO - SESAU - INVIG	49.689,10	48.323,22	49.897,34	51.893,23	199.802,89
6012	MANUTENÇÃO DAS AÇÕES DO RECURSO - SESAU - PROSAÚDE	123.384,84	122.703,31	133.928,40	139.285,54	519.302,09
6013	MANUTENÇÃO DAS AÇÕES DO RECURSO - SESAU - PROVIDA	107.824,80	112.150,00	108.303,28	112.635,41	440.913,49
7001	AQUISIÇÃO E/OU DESAPROPRIAÇÃO DE IMOVEIS	100.000,00	103.500,00	56.871,51	59.146,37	319.517,88
7002	REFORMA E/OU AMPLIAÇÃO DO CENTRO DE REFERENCIA A ASSISTENCIA SOCIAL - CRAS	180.000,00	102.800,00	0,00	0,00	282.800,00
7003	CONSTRUÇÃO, REFORMA E/OU AMPL. DO CENTRO DE REF. ESPEC. DE ASSISTÊNCIA SOCIAL-CREAS	224.118,92	244.900,00	252.877,62	262.992,72	984.889,26
7004	AQUISIÇÃO DE VEICULOS PARA ATENDER OS PROGRAMAS SOCIAIS	100.000,00	103.500,00	0,00	0,00	203.500,00
7005	CONSTRUÇÃO, REFORMA E/OU AMPLIAÇÃO DA SEDE DOS PROGRAMAS SOCIAIS	200.000,00	207.000,00	0,00	0,00	407.000,00
8001	MANUTENÇÃO DAS AÇÕES DO CONSELHO TUTELAR DOS DIREITOS DA CRIANÇA E DO ADOLESCENTE	128.150,46	145.190,96	210.960,55	219.398,97	703.700,94
8002	MANUTENÇÃO DAS AÇÕES DA SECRETARIA MUNICIPAL DE ASSISTÊNCIA SOCIAL	773.723,78	789.121,27	1.509.826,92	1.570.220,00	4.642.891,97
8003	MANUTENÇÃO DO CONSELHO MUNICIPAL DE ASSISTÊNCIA SOCIAL	17.968,58	18.597,48	19.203,27	19.971,40	75.740,73
8004	MANUTENÇÃO DO FUNDO MUN. DOS DIREITOS DA CRIANÇA E DO ADOLESCENTE	230.000,00	238.050,00	245.804,48	255.636,66	969.491,14
8005	MANUTENÇÃO DO CONSELHO MUNICIPAL DE PROTEÇÃO AO IDOSO	16.735,48	17.321,22	17.885,45	18.600,87	70.543,02
8006	MANUTENÇÃO DO PROGRAMA DE BENEFÍCIOS EVENTUAIS	338.184,37	390.020,82	482.725,74	502.034,77	1.712.965,70
8007	MANUTENÇÃO DAS AÇÕES DO FUNDO MUNICIPAL DE ASSISTÊNCIA SOCIAL	418.800,00	408.880,00	612.199,26	636.687,23	2.076.566,49
8008	PROGRAMA DE BENEFICIO DE PRESTAÇÃO CONTINUADA - BPC	19.439,98	16.147,48	16.673,47	17.340,41	69.601,34
8009	MANUTENÇÃO DO PROGRAMA CRIANÇA FELIZ	149.132,30	159.456,18	164.650,47	171.236,49	644.475,44

CNPJ: 12.227.351/0001-19
Rua: AV MOREIRA LIMA, 13
Bairro: CENTRO

Anexo III - Relação das Ações

Código	Denominação	Desembolso				
		2022	2023	2024	2025	TOTAL
8010	BLOCO DA GESTÃO DO PFB E DO CADASTRO ÚNICO - IGDBF	93.648,09	96.925,77	176.820,84	183.893,67	551.288,37
8011	BLOCO DA GESTÃO DO SUAS - IGD/SUAS	16.808,45	13.519,47	13.959,87	14.518,26	58.806,05
8012	BLOCO DA PROTEÇÃO SOCIAL BÁSICA - CRAS	135.185,18	207.399,16	382.941,44	398.259,10	1.123.784,88
8013	BLOCO DA PROTEÇÃO SOCIAL ESPECIAL - CREAS	74.127,89	147.722,35	223.383,66	232.319,01	677.552,91
8014	MANUTENÇÃO DO SERVIÇO DE CONVIVÊNCIA E FORTALECIMENTO DE VÍNCULOS - SCFV	116.214,40	113.280,97	129.530,57	134.711,79	493.737,73
8015	MANUTENÇÃO DAS AÇÕES DO CRAS ESTADUAL	54.000,00	74.439,34	91.464,21	95.122,78	315.026,33
8016	MANUTENÇÃO DAS AÇÕES DO CREAS ESTADUAL	46.500,00	65.181,50	74.470,26	77.449,07	263.600,83
9999	RESERVA DE CONTINGENCIA	937.411,72	709.212,71	873.546,75	908.488,62	3.428.659,80
TOTAL		64.277.064,79	70.330.081,09	87.495.906,96	89.770.749,79	311.873.802,63

CNPJ: 12.227.351/0001-19
 Rua: AV MOREIRA LIMA, 13
 Bairro: CENTRO

Anexo IV - Resumo das Ações por Função/Subfunção

Código	Denominação	Desembolso				
		2022	2023	2024	2025	TOTAL
01	Legislativo	2.400.000,00	2.710.102,21	3.023.040,77	3.143.962,40	11.277.105,38
031	Ação Legislativa	2.400.000,00	2.710.102,21	3.023.040,77	3.143.962,40	11.277.105,38
04	Administração	7.547.067,42	7.985.031,19	8.811.736,29	9.164.205,74	33.508.040,64
062	Defesa Int. Pública Processo Judiciário	55.700,00	52.474,50	54.183,86	56.351,21	218.709,57
122	Administração Geral	6.393.964,79	6.853.453,54	7.534.524,25	7.835.905,22	28.617.847,80
123	Administração Financeira	1.097.402,63	1.079.103,15	1.223.028,18	1.271.949,31	4.671.483,27
08	Assistência Social	3.432.737,88	3.662.953,97	4.682.249,59	4.869.539,57	16.647.481,01
122	Administração Geral	1.292.523,78	1.301.501,27	2.178.897,69	2.266.053,60	7.038.976,34
125	Normatização e Fiscalização	17.968,58	18.597,48	19.203,27	19.971,40	75.740,73
241	Assistência ao Idoso	16.735,48	17.321,22	17.885,45	18.600,87	70.543,02
243	Assistência a Criança e ao Adolescente	507.282,76	542.697,14	621.415,50	646.272,12	2.317.667,52
244	Assistência Comunitária	1.598.227,28	1.782.836,86	1.844.847,68	1.918.641,58	7.144.553,40
10	Saúde	13.510.659,34	16.084.466,77	21.059.839,86	21.902.233,44	72.557.199,41
122	Administração Geral	4.970.549,95	5.189.321,34	10.357.915,50	10.772.232,12	31.290.018,91
125	Normatização e Fiscalização	17.646,13	18.263,75	19.858,69	20.653,04	76.421,61
301	Atenção Básica	4.655.640,32	5.580.561,90	5.752.208,73	5.982.297,08	21.970.708,03
302	Assistência Hospitalar e Ambulatorial	3.492.427,06	4.518.155,10	3.989.208,71	4.148.777,05	16.148.567,92
303	Suporte Profilático e Terapêutico	159.106,78	224.675,52	301.994,31	314.074,08	999.850,69
304	Vigilância Sanitária	12.000,00	12.420,00	12.824,58	13.337,56	50.582,14
305	Vigilância Epidemiológica	203.289,10	541.069,16	625.829,34	650.862,51	2.021.050,11
12	Educação	20.718.841,62	22.381.902,51	30.146.224,56	31.352.073,55	104.599.042,2
122	Administração Geral	2.468.305,32	3.202.676,81	4.025.215,20	4.186.223,81	13.882.421,14
125	Normatização e Fiscalização	83.025,53	73.325,00	75.713,56	78.742,10	310.806,19
306	Alimentação e Nutrição	429.785,34	458.704,14	931.388,30	968.643,84	2.788.521,62
361	Ensino Fundamental	13.896.443,71	14.222.850,78	18.091.743,16	18.815.412,88	65.026.450,53

CNPJ: 12.227.351/0001-19
 Rua: AV MOREIRA LIMA, 13
 Bairro: CENTRO

Anexo IV - Resumo das Ações por Função/Subfunção

Código	Denominação	Desembolso				
		2022	2023	2024	2025	TOTAL
365	Educação Infantil	3.248.742,07	3.560.651,12	5.753.736,05	5.983.885,49	18.547.014,73
366	Educação de Jovens e Adultos	286.937,93	643.536,46	907.098,43	943.382,37	2.780.955,19
367	Educação Especial	266.782,54	220.158,20	361.329,86	375.783,06	1.224.053,66
392	Difusão Cultural	38.819,18	0,00	0,00	0,00	38.819,18
13	Cultura	931.584,24	716.496,15	1.493.878,84	1.553.633,98	4.695.593,21
122	Administração Geral	420.939,58	184.366,30	258.414,86	268.751,45	1.132.472,19
392	Difusão Cultural	510.644,66	532.129,85	1.235.463,98	1.284.882,53	3.563.121,02
15	Urbanismo	8.096.873,82	9.328.089,92	8.714.150,13	7.986.979,05	34.126.092,92
122	Administração Geral	3.183.668,57	3.319.160,22	5.365.639,84	5.580.265,43	17.448.734,06
451	Infra - Estrutura Urbana	2.172.272,97	2.745.810,70	1.169.983,81	1.045.183,16	7.133.250,64
452	Serviços Urbanos	194.769,00	580.090,00	701.630,64	729.695,87	2.206.185,51
482	Habitação Urbana	305.457,29	364.398,30	374.460,16	389.438,57	1.433.754,32
605	Abastecimento	2.115.705,99	2.189.755,70	869.362,58	0,00	5.174.824,27
752	Energia Elétrica	125.000,00	128.875,00	233.073,10	242.396,02	729.344,12
17	Saneamento	542.835,80	561.835,05	143.515,71	0,00	1.248.186,56
512	Saneamento Básico Urbano	542.835,80	561.835,05	143.515,71	0,00	1.248.186,56
18	Gestão Ambiental	1.314.889,58	1.231.488,24	1.188.992,42	1.236.552,11	4.971.922,35
122	Administração Geral	485.889,58	373.473,24	669.734,30	696.523,67	2.225.620,79
541	Preservação e Conservação Ambiental	45.000,00	46.575,00	0,00	0,00	91.575,00
542	Controle Ambiental	784.000,00	811.440,00	519.258,12	540.028,44	2.654.726,56
20	Agricultura	1.215.101,01	1.294.335,44	2.076.217,26	2.159.265,95	6.744.919,66
122	Administração Geral	1.192.387,01	1.271.335,44	1.922.468,03	1.999.366,75	6.385.557,23
601	Promoção de Produção Vegetal	22.714,00	23.000,00	153.749,23	159.899,20	359.362,43
27	Desporto e Lazer	796.825,00	578.946,97	584.554,32	607.936,50	2.568.262,79
812	Desporto Comunitário	796.825,00	578.946,97	584.554,32	607.936,50	2.568.262,79

CNPJ: 12.227.351/0001-19
Rua: AV MOREIRA LIMA, 13
Bairro: CENTRO

Anexo IV - Resumo das Ações por Função/Subfunção

Código	Denominação	Desembolso				
		2022	2023	2024	2025	TOTAL
28	Encargos Especiais	2.832.237,36	3.085.219,96	4.697.960,46	4.885.878,88	15.501.296,66
846	Outros Encargos Especiais	2.832.237,36	3.085.219,96	4.697.960,46	4.885.878,88	15.501.296,66
99	Reserva de Contigência	937.411,72	709.212,71	873.546,75	908.488,62	3.428.659,80
999	Reserva de Contigência	937.411,72	709.212,71	873.546,75	908.488,62	3.428.659,80
TOTAL		64.277.064,79	70.330.081,09	87.495.906,96	89.770.749,79	311.873.802,63



PREFEITURA MUNICIPAL DE
ANADIA
O futuro a gente faz agora!

LDO
Lei de Diretrizes Orçamentárias
Exercício 2024
ALTERAÇÃO

PREFEITURA MUNICIPAL DE ANADIA
LEI DE DIRETRIZES ORÇAMENTÁRIAS
ANEXO I

METAS E PRIORIDADES DA ADMINISTRAÇÃO PARA 2024

Conf. Art. 4º da Lei Complementar nº. 101/2000.

PROGRAMA: ENCARGOS ESPECIAIS

OBJETIVO: Garantir recursos para honrar compromissos com parcelamentos de débitos firmados pelo município e precatórios judiciais.

PÚBLICO-ALVO: ENCARGOS ESPECIAIS.

Dados Financeiros em R\$ médio/2024

	2024	2025	TOTAL
R\$	4.697.960,46	4.885.878,88	9.583.839,34

PREFEITURA MUNICIPAL DE ANADIA
LEI DE DIRETRIZES ORÇAMENTÁRIAS
ANEXO I

RELAÇÃO DAS AÇÕES

Descrição da Ação	Produto	Unidade de Medida	Anos	Meta Física	Financeiro Recursos/Próprios	Financeiro Recursos/Estado	Financeiro Recursos/União	Total dos Recursos
AMORTIZAÇÃO DA DIVIDA CONSOLIDADA	PROJETO/ATIVIDADE	UNIDADE	2024	1,00	0,00	0,00	1.026.569,77	1.026.569,77
			2025	1,00	0,00	0,00	1.067.632,56	1.067.632,56
			TOTAL	2,00	0,00	0,00	2.094.202,33	2.094.202,33
PAGAMENTO DE PRECATORIOS/RPV E SENTENÇAS JUDICIAIS	PROJETO/ATIVIDADE	UNIDADE	2024	1,00	0,00	0,00	3.671.390,69	3.671.390,69
			2025	1,00	0,00	0,00	3.818.246,32	3.818.246,32
			TOTAL	2,00	0,00	0,00	7.489.637,01	7.489.637,01

PREFEITURA MUNICIPAL DE ANADIA
LEI DE DIRETRIZES ORÇAMENTÁRIAS
ANEXO I

METAS E PRIORIDADES DA ADMINISTRAÇÃO PARA 2024

Conf. Art. 4º da Lei Complementar nº. 101/2000.

PROGRAMA: MANUTENÇÃO DAS AÇÕES DE DURAÇÃO CONTINUADA

OBJETIVO: Promover o pensamento de gestão estratégica, envolvendo profissionais de todas as áreas da administração, aprimorando o exercício de comunicação entre os órgãos setoriais; Incentivando a cultura do planejamento, fomentando a uniformidade para melhorar a eficiência, eficácia e efetividade das ações da administração.

PÚBLICO-ALVO: POPULAÇÃO EM GERAL DO MUNICÍPIO DE ANADIA.

Dados Financeiros em R\$ médio/2024

	2024	2025	TOTAL
R\$	23.276.882,77	24.207.958,08	47.484.840,85

PREFEITURA MUNICIPAL DE ANADIA
LEI DE DIRETRIZES ORÇAMENTÁRIAS
ANEXO I

RELAÇÃO DAS AÇÕES

Descrição da Ação	Produto	Unidade de Medida	Anos	Meta Física	Financeiro Recursos/Próprios	Financeiro Recursos/Estado	Financeiro Recursos/União	Total dos Recursos
APOIO AO PEQUENO AGRICULTOR	PROJETO/ATIVIDADE	UNIDADE	2024	1,00	0,00	0,00	153.749,23	153.749,23
			2025	1,00	0,00	0,00	159.899,20	159.899,20
			TOTAL	2,00	0,00	0,00	313.648,43	313.648,43
GESTÃO DAS ATIVIDADES ADMINISTRATIVAS DO CONSORCIO CONISUL	PROJETO/ATIVIDADE	UNIDADE	2024	1,00	0,00	0,00	49.702,90	49.702,90
			2025	1,00	0,00	0,00	51.691,02	51.691,02
			TOTAL	2,00	0,00	0,00	101.393,92	101.393,92
MANUTENÇÃO DA PROCURADORIA E DEFENSORIA PÚBLICA E ÓRGÃOS VINCULADOS	PROJETO/ATIVIDADE	UNIDADE	2024	1,00	0,00	0,00	54.183,86	54.183,86
			2025	1,00	0,00	0,00	56.351,21	56.351,21
			TOTAL	2,00	0,00	0,00	110.535,07	110.535,07
MANUTENÇÃO DAS AÇÕES DA SECRETARIA MUN. DE ADMINISTRAÇÃO E PLANEJAMENTO	PROJETO/ATIVIDADE	UNIDADE	2024	1,00	0,00	0,00	5.535.445,71	5.535.445,71
			2025	1,00	0,00	0,00	5.756.863,54	5.756.863,54
			TOTAL	2,00	0,00	0,00	11.292.309,25	11.292.309,25
MANUTENÇÃO DAS AÇÕES DA SECRETARIA MUN. DE AGRICULTURA, COMERCIO, SERV. E DESENV. SOCIO ECÔNOMICO	PROJETO/ATIVIDADE	UNIDADE	2024	1,00	0,00	0,00	1.922.468,03	1.922.468,03
			2025	1,00	0,00	0,00	1.999.366,75	1.999.366,75
			TOTAL	2,00	0,00	0,00	3.921.834,78	3.921.834,78
MANUTENÇÃO DAS AÇÕES DA SECRETARIA MUN. DE CULTURA, ESPORTE E LAZER	PROJETO/ATIVIDADE	UNIDADE	2024	1,00	0,00	0,00	258.414,86	258.414,86
			2025	1,00	0,00	0,00	268.751,45	268.751,45
			TOTAL	2,00	0,00	0,00	527.166,31	527.166,31
MANUTENÇÃO DAS AÇÕES DA SECRETARIA MUN. DE VIAÇÃO. SERV. URB. E OBRAS PÚBLICAS	PROJETO/ATIVIDADE	UNIDADE	2024	1,00	0,00	0,00	4.990.520,83	4.990.520,83
			2025	1,00	0,00	0,00	5.190.141,66	5.190.141,66
			TOTAL	2,00	0,00	0,00	10.180.662,49	10.180.662,49

PREFEITURA MUNICIPAL DE ANADIA
LEI DE DIRETRIZES ORÇAMENTÁRIAS
ANEXO I

RELAÇÃO DAS AÇÕES

Descrição da Ação	Produto	Unidade de Medida	Anos	Meta Física	Financeiro Recursos/Próprios	Financeiro Recursos/Estado	Financeiro Recursos/União	Total dos Recursos
MANUTENÇÃO DAS AÇÕES DA SECRETARIA MUNICIPAL DE ASSISTÊNCIA SOCIAL	PROJETO/ATIVIDADE	UNIDADE	2024	1,00	0,00	0,00	1.509.826,92	1.509.826,92
			2025	1,00	0,00	0,00	1.570.220,00	1.570.220,00
			TOTAL	2,00	0,00	0,00	3.080.046,92	3.080.046,92
MANUTENÇÃO DAS AÇÕES DA SECRETARIA MUNICIPAL DE ECONOMIA E FINANÇAS	PROJETO/ATIVIDADE	UNIDADE	2024	1,00	0,00	0,00	1.223.028,18	1.223.028,18
			2025	1,00	0,00	0,00	1.271.949,31	1.271.949,31
			TOTAL	2,00	0,00	0,00	2.494.977,49	2.494.977,49
MANUTENÇÃO DAS AÇÕES DA SECRETARIA MUNICIPAL DE EDUCAÇÃO	PROJETO/ATIVIDADE	UNIDADE	2024	1,00	0,00	0,00	3.775.215,20	3.775.215,20
			2025	1,00	0,00	0,00	3.926.223,81	3.926.223,81
			TOTAL	2,00	0,00	0,00	7.701.439,01	7.701.439,01
MANUTENÇÃO DAS AÇÕES DA SECRETARIA MUNICIPAL DE MEIO AMBIENTE	PROJETO/ATIVIDADE	UNIDADE	2024	1,00	0,00	0,00	669.734,30	669.734,30
			2025	1,00	0,00	0,00	696.523,67	696.523,67
			TOTAL	2,00	0,00	0,00	1.366.257,97	1.366.257,97
MANUTENÇÃO DAS AÇÕES DA SECRETARIA MUNICIPAL DE SAÚDE	PROJETO/ATIVIDADE	UNIDADE	2024	1,00	0,00	0,00	1.902.574,15	1.902.574,15
			2025	1,00	0,00	0,00	1.978.677,12	1.978.677,12
			TOTAL	2,00	0,00	0,00	3.881.251,27	3.881.251,27
MANUTENÇÃO DO GABINETE DO PREFEITO	PROJETO/ATIVIDADE	UNIDADE	2024	1,00	0,00	0,00	1.232.018,60	1.232.018,60
			2025	1,00	0,00	0,00	1.281.299,34	1.281.299,34
			TOTAL	2,00	0,00	0,00	2.513.317,94	2.513.317,94

PREFEITURA MUNICIPAL DE ANADIA
LEI DE DIRETRIZES ORÇAMENTÁRIAS
ANEXO I

METAS E PRIORIDADES DA ADMINISTRAÇÃO PARA 2024

Conf. Art. 4º da Lei Complementar nº. 101/2000.

PROGRAMA: EDUCAÇÃO E CIDADANIA

OBJETIVO: Assegurar uma educação que garanta o acesso, permanência e sucesso dos alunos dentro da sala de aula; Gerenciar a educação de forma a não só garantir o acesso de crianças e jovens em idade escolar e de jovens e adultos, como também propiciar condições para o seu desenvolvimento integral; Promovendo recursos para a construção, restauração e ampliação de equipamentos e material permanente.

PÚBLICO-ALVO: CRIANÇAS, JOVENS E ADULTOS DO MUNICÍPIO DE ANADIA.

Dados Financeiros em R\$ médio/2024

	2024	2025	TOTAL
R\$	26.371.009,36	27.425.849,74	53.796.859,10

PREFEITURA MUNICIPAL DE ANADIA
LEI DE DIRETRIZES ORÇAMENTÁRIAS
ANEXO I

RELAÇÃO DAS AÇÕES

Descrição da Ação	Produto	Unidade de Medida	Anos	Meta Física	Financeiro Recursos/Próprios	Financeiro Recursos/Estado	Financeiro Recursos/União	Total dos Recursos
AQUISIÇÃO DE VEÍCULOS E ÔNIBUS ESCOLARES	PROJETO/ATIVIDADE DE	UNIDADE	2024	1,00	0,00	0,00	250.000,00	250.000,00
			2025	1,00	0,00	0,00	260.000,00	260.000,00
			TOTAL	2,00	0,00	0,00	510.000,00	510.000,00
BOLSA DE AUXÍLIO AO ESTUDANTE - EJA	PROJETO/ATIVIDADE DE	UNIDADE	2024	1,00	0,00	0,00	450.000,00	450.000,00
			2025	1,00	0,00	0,00	468.000,00	468.000,00
			TOTAL	2,00	0,00	0,00	918.000,00	918.000,00
CONSTRUÇÃO, REFORMA E AMPLIAÇÃO DE UNIDADES ESCOLARES	PROJETO/ATIVIDADE DE	UNIDADE	2024	1,00	0,00	0,00	400.000,00	400.000,00
			2025	1,00	0,00	0,00	416.000,00	416.000,00
			TOTAL	2,00	0,00	0,00	816.000,00	816.000,00
CONSTRUÇÃO, REFORMA E/OU AMPLIAÇÃO DE CRECHES	PROJETO/ATIVIDADE DE	UNIDADE	2024	1,00	0,00	0,00	701.109,57	701.109,57
			2025	1,00	0,00	0,00	729.153,95	729.153,95
			TOTAL	2,00	0,00	0,00	1.430.263,52	1.430.263,52
CONSTRUÇÃO, REFORMA E/OU AMPLIAÇÃO DE QUADRAS POLIESPORTIVAS ESCOLARES	PROJETO/ATIVIDADE DE	UNIDADE	2024	1,00	0,00	0,00	150.000,00	150.000,00
			2025	1,00	0,00	0,00	156.000,00	156.000,00
			TOTAL	2,00	0,00	0,00	306.000,00	306.000,00
MANUTENÇÃO DA MERENDA ESCOLAR - PNAE - AEE	PROJETO/ATIVIDADE DE	UNIDADE	2024	1,00	0,00	0,00	32.992,75	32.992,75
			2025	1,00	0,00	0,00	34.312,46	34.312,46
			TOTAL	2,00	0,00	0,00	67.305,21	67.305,21
MANUTENÇÃO DA MERENDA ESCOLAR - PNAE - CRECHE	PROJETO/ATIVIDADE DE	UNIDADE	2024	1,00	0,00	0,00	105.564,15	105.564,15
			2025	1,00	0,00	0,00	109.786,72	109.786,72
			TOTAL	2,00	0,00	0,00	215.350,87	215.350,87

PREFEITURA MUNICIPAL DE ANADIA
LEI DE DIRETRIZES ORÇAMENTÁRIAS
ANEXO I

RELAÇÃO DAS AÇÕES

Descrição da Ação	Produto	Unidade de Medida	Anos	Meta Física	Financeiro Recursos/Próprios	Financeiro Recursos/Estado	Financeiro Recursos/União	Total dos Recursos
MANUTENÇÃO DA MERENDA ESCOLAR - PNAE - EJA	PROJETO/ATIVIDADE	UNIDADE	2024	1,00	0,00	0,00	94.465,77	94.465,77
			2025	1,00	0,00	0,00	98.244,40	98.244,40
			TOTAL	2,00	0,00	0,00	192.710,17	192.710,17
MANUTENÇÃO DA MERENDA ESCOLAR - PNAE - ENSINO FUNDAMENTAL	PROJETO/ATIVIDADE	UNIDADE	2024	1,00	0,00	0,00	564.935,74	564.935,74
			2025	1,00	0,00	0,00	587.533,17	587.533,17
			TOTAL	2,00	0,00	0,00	1.152.468,91	1.152.468,91
MANUTENÇÃO DA MERENDA ESCOLAR - PNAE - PRE ESCOLA	PROJETO/ATIVIDADE	UNIDADE	2024	1,00	0,00	0,00	133.429,89	133.429,89
			2025	1,00	0,00	0,00	138.767,09	138.767,09
			TOTAL	2,00	0,00	0,00	272.196,98	272.196,98
MANUTENÇÃO DAS AÇÕES DA EDUCAÇÃO DE JOVENS E ADULTOS - 30%	PROJETO/ATIVIDADE	UNIDADE	2024	1,00	0,00	0,00	18.206,20	18.206,20
			2025	1,00	0,00	0,00	18.934,45	18.934,45
			TOTAL	2,00	0,00	0,00	37.140,65	37.140,65
MANUTENÇÃO DAS AÇÕES DA EDUCAÇÃO ESPECIAL- 30 %	PROJETO/ATIVIDADE	UNIDADE	2024	1,00	0,00	0,00	21.847,43	21.847,43
			2025	1,00	0,00	0,00	22.721,33	22.721,33
			TOTAL	2,00	0,00	0,00	44.568,76	44.568,76
MANUTENÇÃO DAS AÇÕES DA EDUCAÇÃO FUNDAMENTAL- 30 %	PROJETO/ATIVIDADE	UNIDADE	2024	1,00	0,00	0,00	1.514.118,77	1.514.118,77
			2025	1,00	0,00	0,00	1.574.683,52	1.574.683,52
			TOTAL	2,00	0,00	0,00	3.088.802,29	3.088.802,29
MANUTENÇÃO DAS AÇÕES DA EDUCAÇÃO INFANTIL (PRÉ-ESCOLA) - 30 %	PROJETO/ATIVIDADE	UNIDADE	2024	1,00	0,00	0,00	434.333,50	434.333,50
			2025	1,00	0,00	0,00	451.706,84	451.706,84
			TOTAL	2,00	0,00	0,00	886.040,34	886.040,34

PREFEITURA MUNICIPAL DE ANADIA
LEI DE DIRETRIZES ORÇAMENTÁRIAS
ANEXO I

RELAÇÃO DAS AÇÕES

Descrição da Ação	Produto	Unidade de Medida	Anos	Meta Física	Financeiro Recursos/Próprios	Financeiro Recursos/Estado	Financeiro Recursos/União	Total dos Recursos
MANUTENÇÃO DAS AÇÕES DO TRANSPORTE ESCOLAR - PNATE	PROJETO/ATIVIDADE	UNIDADE	2024	1,00	0,00	0,00	125.055,80	125.055,80
			2025	1,00	0,00	0,00	130.058,03	130.058,03
			TOTAL	2,00	0,00	0,00	255.113,83	255.113,83
MANUTENÇÃO DO CONSELHO MUNICIPAL DA EDUCAÇÃO	PROJETO/ATIVIDADE	UNIDADE	2024	1,00	0,00	0,00	30.466,84	30.466,84
			2025	1,00	0,00	0,00	31.685,51	31.685,51
			TOTAL	2,00	0,00	0,00	62.152,35	62.152,35
MANUTENÇÃO DO CONSELHO MUNICIPAL DO FUNDEB	PROJETO/ATIVIDADE	UNIDADE	2024	1,00	0,00	0,00	45.246,72	45.246,72
			2025	1,00	0,00	0,00	47.056,59	47.056,59
			TOTAL	2,00	0,00	0,00	92.303,31	92.303,31
MANUTENÇÃO DO DESENVOLVIMENTO DO ENSINO BÁSICO - FUNDEF PRECATORIO	PROJETO/ATIVIDADE	UNIDADE	2024	1,00	0,00	0,00	472.883,60	472.883,60
			2025	1,00	0,00	0,00	491.798,94	491.798,94
			TOTAL	2,00	0,00	0,00	964.682,54	964.682,54
MANUTENÇÃO DO PROGRAMA DE GESTÃO INTEGRADA DO TRANSPORTE ESCOLAR - PEGITE	PROJETO/ATIVIDADE	UNIDADE	2024	1,00	0,00	0,00	405.955,38	405.955,38
			2025	1,00	0,00	0,00	422.193,60	422.193,60
			TOTAL	2,00	0,00	0,00	828.148,98	828.148,98
QUOTA MUNICIPAL DO SALÁRIO EDUCAÇÃO - QSE	PROJETO/ATIVIDADE	UNIDADE	2024	1,00	0,00	0,00	342.798,60	342.798,60
			2025	1,00	0,00	0,00	356.510,54	356.510,54
			TOTAL	2,00	0,00	0,00	699.309,14	699.309,14
REMUNERAÇÃO DOS PROFISSIONAIS DA EDUCAÇÃO BÁSICA - ENSINO ESPECIAL - 70%	PROJETO/ATIVIDADE	UNIDADE	2024	1,00	0,00	0,00	339.482,43	339.482,43
			2025	1,00	0,00	0,00	353.061,73	353.061,73
			TOTAL	2,00	0,00	0,00	692.544,16	692.544,16

PREFEITURA MUNICIPAL DE ANADIA
LEI DE DIRETRIZES ORÇAMENTÁRIAS
ANEXO I

RELAÇÃO DAS AÇÕES

Descrição da Ação	Produto	Unidade de Medida	Anos	Meta Física	Financeiro Recursos/Próprios	Financeiro Recursos/Estado	Financeiro Recursos/União	Total dos Recursos
REMUNERAÇÃO DOS PROFISSIONAIS DA EDUCAÇÃO BÁSICA - ENSINO FUNDAMENTAL - 70%	PROJETO/ATIVIDADE	UNIDADE	2024	1,00	0,00	0,00	14.680.931,01	14.680.931,01
			2025	1,00	0,00	0,00	15.268.168,25	15.268.168,25
			TOTAL	2,00	0,00	0,00	29.949.099,26	29.949.099,26
REMUNERAÇÃO DOS PROFISSIONAIS DA EDUCAÇÃO BÁSICA - ENSINO INFANTIL (PRÉ-ESCOLA) - 70%	PROJETO/ATIVIDADE	UNIDADE	2024	1,00	0,00	0,00	4.618.292,98	4.618.292,98
			2025	1,00	0,00	0,00	4.803.024,70	4.803.024,70
			TOTAL	2,00	0,00	0,00	9.421.317,68	9.421.317,68
REMUNERAÇÃO DOS PROFISSIONAIS DA EDUCAÇÃO BÁSICA - JOVENS E ADULTOS - 70%	PROJETO/ATIVIDADE	UNIDADE	2024	1,00	0,00	0,00	438.892,23	438.892,23
			2025	1,00	0,00	0,00	456.447,92	456.447,92
			TOTAL	2,00	0,00	0,00	895.340,15	895.340,15

PREFEITURA MUNICIPAL DE ANADIA
LEI DE DIRETRIZES ORÇAMENTÁRIAS
ANEXO I

METAS E PRIORIDADES DA ADMINISTRAÇÃO PARA 2024

Conf. Art. 4º da Lei Complementar nº. 101/2000.

PROGRAMA: VALORIZANDO A CULTURA

OBJETIVO: Identificar, preservar e valorizar o patrimônio cultural, assegurando sua integridade, permanência, sustentabilidade e diversidade; Formulação de políticas públicas, com a participação da sociedade; Valorização da diversidade cultural; Democratização do acesso à cultura; Estímulo à criação artística e a economia criativa; Preservação do patrimônio material e imaterial; e Modernização da gestão.

PÚBLICO-ALVO: POPULAÇÃO EM GERAL DO MUNICÍPIO DE ANADIA.

Dados Financeiros em R\$ médio/2024

	2024	2025	TOTAL
R\$	1.235.463,98	1.284.882,53	2.520.346,51

PREFEITURA MUNICIPAL DE ANADIA
LEI DE DIRETRIZES ORÇAMENTÁRIAS
ANEXO I

RELAÇÃO DAS AÇÕES

Descrição da Ação	Produto	Unidade de Medida	Anos	Meta Física	Financeiro Recursos/Próprios	Financeiro Recursos/Estado	Financeiro Recursos/União	Total dos Recursos
APOIO AS ATIVIDADES CÍVICAS E CULTURAIS	PROJETO/ATIVIDADE	UNIDADE	2024	1,00	0,00	0,00	1.070.881,85	1.070.881,85
			2025	1,00	0,00	0,00	1.113.717,12	1.113.717,12
			TOTAL	2,00	0,00	0,00	2.184.598,97	2.184.598,97
MANUTENÇÃO DO FUNDO MUNICIPAL DE CULTURA	PROJETO/ATIVIDADE	UNIDADE	2024	1,00	0,00	0,00	57.710,61	57.710,61
			2025	1,00	0,00	0,00	60.019,03	60.019,03
			TOTAL	2,00	0,00	0,00	117.729,64	117.729,64
REFORMA E/OU AMPLIAÇÃO DA CASA DA CULTURA	PROJETO/ATIVIDADE	UNIDADE	2024	1,00	0,00	0,00	106.871,52	106.871,52
			2025	1,00	0,00	0,00	111.146,38	111.146,38
			TOTAL	2,00	0,00	0,00	218.017,90	218.017,90

PREFEITURA MUNICIPAL DE ANADIA
LEI DE DIRETRIZES ORÇAMENTÁRIAS
ANEXO I

METAS E PRIORIDADES DA ADMINISTRAÇÃO PARA 2024

Conf. Art. 4º da Lei Complementar nº. 101/2000.

PROGRAMA: SAUDE MAIS PERTO DE VOCE

OBJETIVO: Garantir a saúde como um direito de cidadania, com acesso humanizado, e a todas as camadas da sociedade.

PÚBLICO-ALVO: POPULAÇÃO EM GERAL DO MUNICÍPIO DE ANADIA.

Dados Financeiros em R\$ médio/2024

	2024	2025	TOTAL
R\$	19.157.265,71	19.923.556,32	39.080.822,03

PREFEITURA MUNICIPAL DE ANADIA
LEI DE DIRETRIZES ORÇAMENTÁRIAS
ANEXO I

RELAÇÃO DAS AÇÕES

Descrição da Ação	Produto	Unidade de Medida	Anos	Meta Física	Financeiro Recursos/Próprios	Financeiro Recursos/Estado	Financeiro Recursos/União	Total dos Recursos
AQUISIÇÃO E/OU DESAPROPRIAÇÃO DE IMOVEIS	PROJETO/ATIVIDADE DE	UNIDADE	2024	1,00	0,00	0,00	106.871,51	106.871,51
			2025	1,00	0,00	0,00	111.146,37	111.146,37
			TOTAL	2,00	0,00	0,00	218.017,88	218.017,88
BL. DE EST. DAS AÇÕES E SERV. PUB. DE SAÚDE - AQUISIÇÃO DE EQUIPAMENTOS PARA ATENÇÃO ESPECIALIZADA	PROJETO/ATIVIDADE DE	UNIDADE	2024	1,00	0,00	0,00	213.030,00	213.030,00
			2025	1,00	0,00	0,00	221.551,20	221.551,20
			TOTAL	2,00	0,00	0,00	434.581,20	434.581,20
BL. DE EST. DAS AÇÕES E SERV. PUB. DE SAÚDE - AQUISIÇÃO DE EQUIPAMENTOS PARA ATENÇÃO PRIMÁRIA	PROJETO/ATIVIDADE DE	UNIDADE	2024	1,00	0,00	0,00	250.000,00	250.000,00
			2025	1,00	0,00	0,00	260.000,00	260.000,00
			TOTAL	2,00	0,00	0,00	510.000,00	510.000,00
BL. DE EST. DAS AÇÕES E SERV. PUB. DE SAÚDE - AQUISIÇÃO DE VEICULO E AMBULÂNCIA - AT. ESPECIALIZADA	PROJETO/ATIVIDADE DE	UNIDADE	2024	1,00	0,00	0,00	366.822,27	366.822,27
			2025	1,00	0,00	0,00	381.495,16	381.495,16
			TOTAL	2,00	0,00	0,00	748.317,43	748.317,43
BL. DE EST. DAS AÇÕES E SERV. PUB. DE SAÚDE - AQUISIÇÃO DE VEICULO, AMBULÂNCIA E UNIDADE MÓVEL	PROJETO/ATIVIDADE DE	UNIDADE	2024	1,00	0,00	0,00	199.596,75	199.596,75
			2025	1,00	0,00	0,00	207.580,62	207.580,62
			TOTAL	2,00	0,00	0,00	407.177,37	407.177,37
BL. DE EST. DAS AÇÕES E SERV. PUB. DE SAÚDE - CONST. E/OU REFORMA DE ACADEMIA DE SAÚDE - AT.PRIMÁRIA	PROJETO/ATIVIDADE DE	UNIDADE	2024	1,00	0,00	0,00	213.743,03	213.743,03
			2025	1,00	0,00	0,00	222.292,75	222.292,75
			TOTAL	2,00	0,00	0,00	436.035,78	436.035,78
BL. DE EST. DAS AÇÕES E SERV. PUB. DE SAÚDE - CONST/AMP/MANUT/REF. DE UNID. DE SAÚDE (AT. PRIMÁRIA)	PROJETO/ATIVIDADE DE	UNIDADE	2024	1,00	0,00	0,00	420.567,80	420.567,80
			2025	1,00	0,00	0,00	437.390,51	437.390,51
			TOTAL	2,00	0,00	0,00	857.958,31	857.958,31

PREFEITURA MUNICIPAL DE ANADIA
LEI DE DIRETRIZES ORÇAMENTÁRIAS
ANEXO I

RELAÇÃO DAS AÇÕES

Descrição da Ação	Produto	Unidade de Medida	Anos	Meta Física	Financeiro Recursos/Próprios	Financeiro Recursos/Estado	Financeiro Recursos/União	Total dos Recursos
BL. DE EST. DAS AÇÕES E SERV. PUB. DE SAÚDE - REFORMA, MANUT E AMP. DO HOSPITAL (AT. ESPECIALIZADA)	PROJETO/ATIVIDADE	UNIDADE	2024	1,00	0,00	0,00	313.743,03	313.743,03
			2025	1,00	0,00	0,00	326.292,75	326.292,75
			TOTAL	2,00	0,00	0,00	640.035,78	640.035,78
BLOCO DE MANUTENÇÃO DAS AÇÕES E SERV. PUB. DE SAÚDE - ASSISTÊNCIA FARMACÊUTICA	PROJETO/ATIVIDADE	UNIDADE	2024	1,00	0,00	0,00	237.049,98	237.049,98
			2025	1,00	0,00	0,00	246.531,98	246.531,98
			TOTAL	2,00	0,00	0,00	483.581,96	483.581,96
BLOCO DE MANUTENÇÃO DAS AÇÕES E SERV. PUB. DE SAÚDE - ATENÇÃO ESPECIALIZADA	PROJETO/ATIVIDADE	UNIDADE	2024	1,00	0,00	0,00	2.566.742,33	2.566.742,33
			2025	1,00	0,00	0,00	2.669.412,02	2.669.412,02
			TOTAL	2,00	0,00	0,00	5.236.154,35	5.236.154,35
BLOCO DE MANUTENÇÃO DAS AÇÕES E SERV. PUB. DE SAÚDE - ATENÇÃO PRIMÁRIA	PROJETO/ATIVIDADE	UNIDADE	2024	1,00	0,00	0,00	4.095.936,72	4.095.936,72
			2025	1,00	0,00	0,00	4.259.774,19	4.259.774,19
			TOTAL	2,00	0,00	0,00	8.355.710,91	8.355.710,91
BLOCO DE MANUTENÇÃO DAS AÇÕES E SERV. PUB. DE SAÚDE - GESTÃO DO SUS	PROJETO/ATIVIDADE	UNIDADE	2024	1,00	0,00	0,00	859.003,83	859.003,83
			2025	1,00	0,00	0,00	893.363,98	893.363,98
			TOTAL	2,00	0,00	0,00	1.752.367,81	1.752.367,81
BLOCO DE MANUTENÇÃO DAS AÇÕES E SERV. PUB. DE SAÚDE - VIGILÂNCIA EM SAÚDE	PROJETO/ATIVIDADE	UNIDADE	2024	1,00	0,00	0,00	575.932,00	575.932,00
			2025	1,00	0,00	0,00	598.969,28	598.969,28
			TOTAL	2,00	0,00	0,00	1.174.901,28	1.174.901,28
BLOCO DE MANUTENÇÃO DAS AÇÕES E SERV. PUB. DE SAÚDE - VIGILÂNCIA SANITÁRIA	PROJETO/ATIVIDADE	UNIDADE	2024	1,00	0,00	0,00	12.824,58	12.824,58
			2025	1,00	0,00	0,00	13.337,56	13.337,56
			TOTAL	2,00	0,00	0,00	26.162,14	26.162,14

PREFEITURA MUNICIPAL DE ANADIA
LEI DE DIRETRIZES ORÇAMENTÁRIAS
ANEXO I

RELAÇÃO DAS AÇÕES

Descrição da Ação	Produto	Unidade de Medida	Anos	Meta Física	Financeiro Recursos/Próprios	Financeiro Recursos/Estado	Financeiro Recursos/União	Total dos Recursos
MANUTENÇÃO DAS AÇÕES DO CONSELHO MUNICIPAL DE SAÚDE	PROJETO/ATIVIDADE	UNIDADE	2024	1,00	0,00	0,00	19.858,69	19.858,69
			2025	1,00	0,00	0,00	20.653,04	20.653,04
			TOTAL	2,00	0,00	0,00	40.511,73	40.511,73
MANUTENÇÃO DAS AÇÕES DO FUNDO MUNICIPAL DE SAÚDE	PROJETO/ATIVIDADE	UNIDADE	2024	1,00	0,00	0,00	8.348.469,84	8.348.469,84
			2025	1,00	0,00	0,00	8.682.408,63	8.682.408,63
			TOTAL	2,00	0,00	0,00	17.030.878,47	17.030.878,47
MANUTENÇÃO DAS AÇÕES DO RECURSO - SESAU - ASSIST. FARMACÊUTICA ESTADUAL	PROJETO/ATIVIDADE	UNIDADE	2024	1,00	0,00	64.944,33	0,00	64.944,33
			2025	1,00	0,00	67.542,10	0,00	67.542,10
			TOTAL	2,00	0,00	132.486,43	0,00	132.486,43
MANUTENÇÃO DAS AÇÕES DO RECURSO - SESAU - INVIG	PROJETO/ATIVIDADE	UNIDADE	2024	1,00	0,00	49.897,34	0,00	49.897,34
			2025	1,00	0,00	51.893,23	0,00	51.893,23
			TOTAL	2,00	0,00	101.790,57	0,00	101.790,57
MANUTENÇÃO DAS AÇÕES DO RECURSO - SESAU - PROSAÚDE	PROJETO/ATIVIDADE	UNIDADE	2024	1,00	0,00	133.928,40	0,00	133.928,40
			2025	1,00	0,00	139.285,54	0,00	139.285,54
			TOTAL	2,00	0,00	273.213,94	0,00	273.213,94
MANUTENÇÃO DAS AÇÕES DO RECURSO - SESAU - PROVIDA	PROJETO/ATIVIDADE	UNIDADE	2024	1,00	0,00	108.303,28	0,00	108.303,28
			2025	1,00	0,00	112.635,41	0,00	112.635,41
			TOTAL	2,00	0,00	220.938,69	0,00	220.938,69

PREFEITURA MUNICIPAL DE ANADIA
LEI DE DIRETRIZES ORÇAMENTÁRIAS
ANEXO I

METAS E PRIORIDADES DA ADMINISTRAÇÃO PARA 2024

Conf. Art. 4º da Lei Complementar nº. 101/2000.

PROGRAMA: FOMENTO E APOIO AO ESPORTE

OBJETIVO: Garantir e ampliar o acesso ao esporte e ao lazer como direito social e constitucional utilizando-o como ferramenta para redução dos riscos de exclusão social.

PÚBLICO-ALVO: DESPORTISTAS DO MUNICÍPIO, BEM COMO TODA SOCIEDADE EM GERAL.

Dados Financeiros em R\$ médio/2024

	2024	2025	TOTAL
R\$	584.554,32	607.936,50	1.192.490,82

PREFEITURA MUNICIPAL DE ANADIA
LEI DE DIRETRIZES ORÇAMENTÁRIAS
ANEXO I

RELAÇÃO DAS AÇÕES

Descrição da Ação	Produto	Unidade de Medida	Anos	Meta Física	Financeiro Recursos/Próprios	Financeiro Recursos/Estado	Financeiro Recursos/União	Total dos Recursos
APOIO A ASSOCIAÇÃO DESPORTIVA ANADIENSE	PROJETO/ATIVIDADE	UNIDADE	2024	1,00	0,00	0,00	36.000,00	36.000,00
			2025	1,00	0,00	0,00	37.440,00	37.440,00
			TOTAL	2,00	0,00	0,00	73.440,00	73.440,00
APOIO AO DESPORTO AMADOR	PROJETO/ATIVIDADE	UNIDADE	2024	1,00	0,00	0,00	143.855,65	143.855,65
			2025	1,00	0,00	0,00	149.609,88	149.609,88
			TOTAL	2,00	0,00	0,00	293.465,53	293.465,53
CONSTRUÇÃO, AMPLIAÇÃO E/OU REFORMA DE CAMPO DE FUTEBOL	PROJETO/ATIVIDADE	UNIDADE	2024	1,00	0,00	0,00	104.698,67	104.698,67
			2025	1,00	0,00	0,00	108.886,62	108.886,62
			TOTAL	2,00	0,00	0,00	213.585,29	213.585,29
CONSTRUÇÃO, REFORMA E/OU AMPLIAÇÃO DE GINASÍOS E QUADRAS POLIESPORTIVAS	PROJETO/ATIVIDADE	UNIDADE	2024	1,00	0,00	0,00	300.000,00	300.000,00
			2025	1,00	0,00	0,00	312.000,00	312.000,00
			TOTAL	2,00	0,00	0,00	612.000,00	612.000,00

PREFEITURA MUNICIPAL DE ANADIA
LEI DE DIRETRIZES ORÇAMENTÁRIAS
ANEXO I

METAS E PRIORIDADES DA ADMINISTRAÇÃO PARA 2024

Conf. Art. 4º da Lei Complementar nº. 101/2000.

PROGRAMA: PROTEÇÃO SOCIAL E CIDADANIA

OBJETIVO: PLANEJAR, EXECUTAR E MONITORAR AÇÕES DE POLÍTICAS SOCIAIS QUE VISAM AS GARANTIAS DOS DIREITOS SOCIAIS, BUSCANDO AUTONOMIA E CIDADANIA DOS USUÁRIOS DA ASSISTENCIA SOCIAL. PROMOVER ASSISTENCIA AS FAMILIAS E INDIVIDUOS EM SITUAÇÃO DE RISCO PESSOAL E SOCIAL, GARANTINDO A INVIOABILIDADE DOS DIREITOS DO CIDADÃO. FORTALECER A REDE FAMILIAR E COMUNITARIA.

PÚBLICO-ALVO: USUÁRIOS DA POLÍTICA MUNICIPAL DE ASSISTÊNCIA SOCIAL.

Dados Financeiros em R\$ médio/2024

	2024	2025	TOTAL
R\$	3.172.422,67	3.299.319,57	6.471.742,24

PREFEITURA MUNICIPAL DE ANADIA
LEI DE DIRETRIZES ORÇAMENTÁRIAS
ANEXO I

RELAÇÃO DAS AÇÕES

Descrição da Ação	Produto	Unidade de Medida	Anos	Meta Física	Financeiro Recursos/Próprios	Financeiro Recursos/Estado	Financeiro Recursos/União	Total dos Recursos
AQUISIÇÃO E/OU DESAPROPRIAÇÃO DE IMOVEIS	PROJETO/ATIVIDADE DE	UNIDADE	2024	1,00	0,00	0,00	56.871,51	56.871,51
			2025	1,00	0,00	0,00	59.146,37	59.146,37
			TOTAL	2,00	0,00	0,00	116.017,88	116.017,88
BLOCO DA GESTÃO DO PFB E DO CADASTRO ÚNICO - IGDBF	PROJETO/ATIVIDADE DE	UNIDADE	2024	1,00	0,00	0,00	176.820,84	176.820,84
			2025	1,00	0,00	0,00	183.893,67	183.893,67
			TOTAL	2,00	0,00	0,00	360.714,51	360.714,51
BLOCO DA GESTÃO DO SUAS - IGD/SUAS	PROJETO/ATIVIDADE DE	UNIDADE	2024	1,00	0,00	0,00	13.959,87	13.959,87
			2025	1,00	0,00	0,00	14.518,26	14.518,26
			TOTAL	2,00	0,00	0,00	28.478,13	28.478,13
BLOCO DA PROTEÇÃO SOCIAL BÁSICA - CRAS	PROJETO/ATIVIDADE DE	UNIDADE	2024	1,00	0,00	0,00	382.941,44	382.941,44
			2025	1,00	0,00	0,00	398.259,10	398.259,10
			TOTAL	2,00	0,00	0,00	781.200,54	781.200,54
BLOCO DA PROTEÇÃO SOCIAL ESPECIAL - CREAS	PROJETO/ATIVIDADE DE	UNIDADE	2024	1,00	0,00	0,00	223.383,66	223.383,66
			2025	1,00	0,00	0,00	232.319,01	232.319,01
			TOTAL	2,00	0,00	0,00	455.702,67	455.702,67
CONSTRUÇÃO, REFORMA E/OU AMPL. DO CENTRO DE REF. ESPEC. DE ASSISTÊNCIA SOCIAL-CREAS	PROJETO/ATIVIDADE DE	UNIDADE	2024	1,00	0,00	0,00	252.877,62	252.877,62
			2025	1,00	0,00	0,00	262.992,72	262.992,72
			TOTAL	2,00	0,00	0,00	515.870,34	515.870,34
MANUTENÇÃO DAS AÇÕES DO CONSELHO TUTELAR DOS DIREITOS DA CRIANÇA E DO ADOLESCENTE	PROJETO/ATIVIDADE DE	UNIDADE	2024	1,00	0,00	0,00	210.960,55	210.960,55
			2025	1,00	0,00	0,00	219.398,97	219.398,97
			TOTAL	2,00	0,00	0,00	430.359,52	430.359,52

PREFEITURA MUNICIPAL DE ANADIA
LEI DE DIRETRIZES ORÇAMENTÁRIAS
ANEXO I

RELAÇÃO DAS AÇÕES

Descrição da Ação	Produto	Unidade de Medida	Anos	Meta Física	Financeiro Recursos/Próprios	Financeiro Recursos/Estado	Financeiro Recursos/União	Total dos Recursos
MANUTENÇÃO DAS AÇÕES DO CRAS ESTADUAL	PROJETO/ATIVIDADE	UNIDADE	2024	1,00	0,00	0,00	91.464,21	91.464,21
			2025	1,00	0,00	0,00	95.122,78	95.122,78
			TOTAL	2,00	0,00	0,00	186.586,99	186.586,99
MANUTENÇÃO DAS AÇÕES DO CREAS ESTADUAL	PROJETO/ATIVIDADE	UNIDADE	2024	1,00	0,00	0,00	74.470,26	74.470,26
			2025	1,00	0,00	0,00	77.449,07	77.449,07
			TOTAL	2,00	0,00	0,00	151.919,33	151.919,33
MANUTENÇÃO DAS AÇÕES DO FUNDO MUNICIPAL DE ASSISTÊNCIA SOCIAL	PROJETO/ATIVIDADE	UNIDADE	2024	1,00	0,00	0,00	612.199,26	612.199,26
			2025	1,00	0,00	0,00	636.687,23	636.687,23
			TOTAL	2,00	0,00	0,00	1.248.886,49	1.248.886,49
MANUTENÇÃO DO CONSELHO MUNICIPAL DE ASSISTÊNCIA SOCIAL	PROJETO/ATIVIDADE	UNIDADE	2024	1,00	0,00	0,00	19.203,27	19.203,27
			2025	1,00	0,00	0,00	19.971,40	19.971,40
			TOTAL	2,00	0,00	0,00	39.174,67	39.174,67
MANUTENÇÃO DO CONSELHO MUNICIPAL DE PROTEÇÃO AO IDOSO	PROJETO/ATIVIDADE	UNIDADE	2024	1,00	0,00	0,00	17.885,45	17.885,45
			2025	1,00	0,00	0,00	18.600,87	18.600,87
			TOTAL	2,00	0,00	0,00	36.486,32	36.486,32
MANUTENÇÃO DO FUNDO MUN. DOS DIREITOS DA CRIANÇA E DO ADOLESCENTE	PROJETO/ATIVIDADE	UNIDADE	2024	1,00	0,00	0,00	245.804,48	245.804,48
			2025	1,00	0,00	0,00	255.636,66	255.636,66
			TOTAL	2,00	0,00	0,00	501.441,14	501.441,14
MANUTENÇÃO DO PROGRAMA CRIANÇA FELIZ	PROJETO/ATIVIDADE	UNIDADE	2024	1,00	0,00	0,00	164.650,47	164.650,47
			2025	1,00	0,00	0,00	171.236,49	171.236,49
			TOTAL	2,00	0,00	0,00	335.886,96	335.886,96

PREFEITURA MUNICIPAL DE ANADIA
LEI DE DIRETRIZES ORÇAMENTÁRIAS
ANEXO I

RELAÇÃO DAS AÇÕES

Descrição da Ação	Produto	Unidade de Medida	Anos	Meta Física	Financeiro Recursos/Próprios	Financeiro Recursos/Estado	Financeiro Recursos/União	Total dos Recursos
MANUTENÇÃO DO PROGRAMA DE BENEFÍCIOS EVENTUAIS	PROJETO/ATIVIDADE	UNIDADE	2024	1,00	0,00	0,00	482.725,74	482.725,74
			2025	1,00	0,00	0,00	502.034,77	502.034,77
			TOTAL	2,00	0,00	0,00	984.760,51	984.760,51
MANUTENÇÃO DO SERVIÇO DE CONVIVÊNCIA E FORTALECIMENTO DE VÍNCULOS - SCFV	PROJETO/ATIVIDADE	UNIDADE	2024	1,00	0,00	0,00	129.530,57	129.530,57
			2025	1,00	0,00	0,00	134.711,79	134.711,79
			TOTAL	2,00	0,00	0,00	264.242,36	264.242,36
PROGRAMA DE BENEFICIO DE PRESTAÇÃO CONTINUADA - BPC	PROJETO/ATIVIDADE	UNIDADE	2024	1,00	0,00	0,00	16.673,47	16.673,47
			2025	1,00	0,00	0,00	17.340,41	17.340,41
			TOTAL	2,00	0,00	0,00	34.013,88	34.013,88

PREFEITURA MUNICIPAL DE ANADIA
LEI DE DIRETRIZES ORÇAMENTÁRIAS
ANEXO I

METAS E PRIORIDADES DA ADMINISTRAÇÃO PARA 2024

Conf. Art. 4º da Lei Complementar nº. 101/2000.

PROGRAMA: ANADIA NO CAMINHO CERTO

OBJETIVO: Ampliar e manter a infraestrutura urbana com inclusão social e econômica, entendendo-se como manutenção da cidade o ordenamento territorial, limpeza urbana, saneamento básico, lazer comunitário, habitação, transporte, iluminação pública, pavimentação e todos os serviços públicos que garantam o atendimento das necessidades inerentes ao fomento do desenvolvimento sustentável da cidade.

PÚBLICO-ALVO: POPULAÇÃO EM GERAL DO MUNICÍPIO DE ANADIA.

Dados Financeiros em R\$ médio/2024

	2024	2025	TOTAL
R\$	4.584.502,05	3.542.888,71	8.127.390,76

PREFEITURA MUNICIPAL DE ANADIA
LEI DE DIRETRIZES ORÇAMENTÁRIAS
ANEXO I

RELAÇÃO DAS AÇÕES

Descrição da Ação	Produto	Unidade de Medida	Anos	Meta Física	Financeiro Recursos/Próprios	Financeiro Recursos/Estado	Financeiro Recursos/União	Total dos Recursos
AQUISIÇÃO E/OU DESAPROPRIAÇÃO DE IMÓVEIS	PROJETO/ATIVIDADE DE	UNIDADE	2024	1,00	0,00	0,00	106.871,51	106.871,51
			2025	1,00	0,00	0,00	111.146,37	111.146,37
			TOTAL	2,00	0,00	0,00	218.017,88	218.017,88
CONST. REFORMA E/OU AMPLIAÇÃO DE CALÇAMENTO E/OU PAV. ASFÁLTICA E DRENAGEM DE VIAS URBANAS E RURAIS	PROJETO/ATIVIDADE DE	UNIDADE	2024	1,00	0,00	0,00	674.882,59	674.882,59
			2025	1,00	0,00	0,00	701.877,89	701.877,89
			TOTAL	2,00	0,00	0,00	1.376.760,48	1.376.760,48
CONSTRUÇÃO E/OU REFORMA DO CENTRO ADMINISTRATIVO	PROJETO/ATIVIDADE DE	UNIDADE	2024	1,00	0,00	0,00	500.000,00	500.000,00
			2025	1,00	0,00	0,00	520.000,00	520.000,00
			TOTAL	2,00	0,00	0,00	1.020.000,00	1.020.000,00
CONSTRUÇÃO, RECUPERAÇÃO, REFORMA, E/OU AMPLIAÇÃO DE PRAÇAS, PARQUES E JARDINS E URBANIZAÇÃO	PROJETO/ATIVIDADE DE	UNIDADE	2024	1,00	0,00	0,00	200.000,00	200.000,00
			2025	1,00	0,00	0,00	208.000,00	208.000,00
			TOTAL	2,00	0,00	0,00	408.000,00	408.000,00
CONSTRUÇÃO, REFORMA E/OU AMPLIAÇÃO DA GARAGEM MUNICIPAL	PROJETO/ATIVIDADE DE	UNIDADE	2024	1,00	0,00	0,00	160.307,27	160.307,27
			2025	1,00	0,00	0,00	166.719,56	166.719,56
			TOTAL	2,00	0,00	0,00	327.026,83	327.026,83
CONSTRUÇÃO, REFORMA E/OU AMPLIAÇÃO DE CEMITÉRIOS	PROJETO/ATIVIDADE DE	UNIDADE	2024	1,00	0,00	0,00	107.940,23	107.940,23
			2025	1,00	0,00	0,00	112.257,84	112.257,84
			TOTAL	2,00	0,00	0,00	220.198,07	220.198,07
CONSTRUÇÃO, REFORMA E/OU AMPLIAÇÃO DE CISTERNAS, CAIXA D'ÁGUA, POÇOS ARTESANAIS, AÇUDES E BARRAGENS	PROJETO/ATIVIDADE DE	UNIDADE	2024	1,00	0,00	0,00	63.054,19	63.054,19
			2025	1,00	0,00	0,00	65.576,36	65.576,36
			TOTAL	2,00	0,00	0,00	128.630,55	128.630,55

PREFEITURA MUNICIPAL DE ANADIA
LEI DE DIRETRIZES ORÇAMENTÁRIAS
ANEXO I

RELAÇÃO DAS AÇÕES

Descrição da Ação	Produto	Unidade de Medida	Anos	Meta Física	Financeiro Recursos/Próprios	Financeiro Recursos/Estado	Financeiro Recursos/União	Total dos Recursos
CONSTRUÇÃO, REFORMA E/OU AMPLIAÇÃO DE PONTES, PONTILHOES E BUEIROS	PROJETO/ATIVIDADE DE	UNIDADE	2024	1,00	0,00	0,00	130.101,22	130.101,22
			2025	1,00	0,00	0,00	135.305,27	135.305,27
			TOTAL	2,00	0,00	0,00	265.406,49	265.406,49
CONSTRUÇÃO, REFORMA E/OU AMPLIAÇÃO DE PREDIOS PUBLICOS	PROJETO/ATIVIDADE DE	UNIDADE	2024	1,00	0,00	0,00	217.357,04	217.357,04
			2025	1,00	0,00	0,00	226.051,32	226.051,32
			TOTAL	2,00	0,00	0,00	443.408,36	443.408,36
CONSTRUÇÃO, REFORMA E/OU MELHORIA EM UNIDADES HABITACIONAIS	PROJETO/ATIVIDADE DE	UNIDADE	2024	1,00	0,00	0,00	374.460,16	374.460,16
			2025	1,00	0,00	0,00	389.438,57	389.438,57
			TOTAL	2,00	0,00	0,00	763.898,73	763.898,73
CONSTRUÇÃO, REFORMA, AMPLIAÇÃO E/OU MELHORIA DO SISTEMA DE ABASTECIMENTO DE ÁGUA	PROJETO/ATIVIDADE DE	UNIDADE	2024	1,00	0,00	0,00	869.362,58	869.362,58
			2025	1,00	0,00	0,00	0,00	0,00
			TOTAL	2,00	0,00	0,00	869.362,58	869.362,58
CONSTRUÇÃO, REFORMA, AMPLIAÇÃO E/OU MELHORIA DO SISTEMA DE ESGOTAMENTO SANITÁRIO	PROJETO/ATIVIDADE DE	UNIDADE	2024	1,00	0,00	0,00	143.515,71	143.515,71
			2025	1,00	0,00	0,00	0,00	0,00
			TOTAL	2,00	0,00	0,00	143.515,71	143.515,71
MANUTENÇÃO DO SISTEMA DE ILUMINAÇÃO PUBLICA	PROJETO/ATIVIDADE DE	UNIDADE	2024	1,00	0,00	0,00	233.073,10	233.073,10
			2025	1,00	0,00	0,00	242.396,02	242.396,02
			TOTAL	2,00	0,00	0,00	475.469,12	475.469,12
MANUTENÇÃO, RECUPERAÇÃO E/OU REPAROS NAS VIAS URBANAS E RURAIS	PROJETO/ATIVIDADE DE	UNIDADE	2024	1,00	0,00	0,00	638.576,45	638.576,45
			2025	1,00	0,00	0,00	664.119,51	664.119,51
			TOTAL	2,00	0,00	0,00	1.302.695,96	1.302.695,96

PREFEITURA MUNICIPAL DE ANADIA
LEI DE DIRETRIZES ORÇAMENTÁRIAS
ANEXO I

RELAÇÃO DAS AÇÕES

Descrição da Ação	Produto	Unidade de Medida	Anos	Meta Física	Financeiro Recursos/Próprios	Financeiro Recursos/Estado	Financeiro Recursos/União	Total dos Recursos
MONUMENTO ESCULTURAL DE NOSSA SENHORA DA PIEDADE	PROJETO/ATIVIDADE	UNIDADE	2024	1,00	0,00	0,00	165.000,00	165.000,00
			2025	1,00	0,00	0,00	0,00	0,00
			TOTAL	2,00	0,00	0,00	165.000,00	165.000,00

PREFEITURA MUNICIPAL DE ANADIA
LEI DE DIRETRIZES ORÇAMENTÁRIAS
ANEXO I

METAS E PRIORIDADES DA ADMINISTRAÇÃO PARA 2024

Conf. Art. 4º da Lei Complementar nº. 101/2000.

PROGRAMA: SOS MEIO AMBIENTE - VAMOS CUIDAR

OBJETIVO: Valorizar o meio ambiente despertando na população a consciência ambiental, tornando-a um agente participativo no processo de preservação e conservação; Fiscalizando e promovendo ações de conservação, recuperação, proteção; e Fomentando o desenvolvimento sustentável.

PÚBLICO-ALVO: POPULAÇÃO EM GERAL DO MUNICÍPIO DE ANADIA.

Dados Financeiros em R\$ médio/2024

	2024	2025	TOTAL
R\$	519.258,12	540.028,44	1.059.286,56

PREFEITURA MUNICIPAL DE ANADIA
LEI DE DIRETRIZES ORÇAMENTÁRIAS
ANEXO I

RELAÇÃO DAS AÇÕES

Descrição da Ação	Produto	Unidade de Medida	Anos	Meta Física	Financeiro Recursos/Próprios	Financeiro Recursos/Estado	Financeiro Recursos/União	Total dos Recursos
CONSTRUÇÃO DO ATERRO SANITARIO	PROJETO/ATIVIDADE	UNIDADE	2024	1,00	0,00	0,00	213.743,03	213.743,03
			2025	1,00	0,00	0,00	222.292,75	222.292,75
			TOTAL	2,00	0,00	0,00	436.035,78	436.035,78
GESTÃO AMBIENTAL URBANA - COLETA DE RESIDUOS SOLIDO	PROJETO/ATIVIDADE	UNIDADE	2024	1,00	0,00	0,00	252.079,34	252.079,34
			2025	1,00	0,00	0,00	262.162,51	262.162,51
			TOTAL	2,00	0,00	0,00	514.241,85	514.241,85
GESTÃO AMBIENTAL URBANA - COLETA SELETIVA DE LIXO	PROJETO/ATIVIDADE	UNIDADE	2024	1,00	0,00	0,00	53.435,75	53.435,75
			2025	1,00	0,00	0,00	55.573,18	55.573,18
			TOTAL	2,00	0,00	0,00	109.008,93	109.008,93

PREFEITURA MUNICIPAL DE ANADIA
LEI DE DIRETRIZES ORÇAMENTÁRIAS
ANEXO I

METAS E PRIORIDADES DA ADMINISTRAÇÃO PARA 2024

Conf. Art. 4º da Lei Complementar nº. 101/2000.

PROGRAMA: GESTÃO LEGISLATIVA

OBJETIVO: ASSEGURAR O ATENDIMENTO DAS ATIVIDADES PARLAMENTARES E ADMINISTRATIVAS DESENVOLVIDAS, VISANDO A AMPLIAÇÃO E MODERNIZAÇÃO.

PÚBLICO-ALVO: POPULAÇÃO EM GERAL DO MUNICÍPIO DE ANADIA.

Dados Financeiros em R\$ médio/2024

	2024	2025	TOTAL
R\$	3.023.040,77	3.143.962,40	6.167.003,17

PREFEITURA MUNICIPAL DE ANADIA
LEI DE DIRETRIZES ORÇAMENTÁRIAS
ANEXO I

RELAÇÃO DAS AÇÕES

Descrição da Ação	Produto	Unidade de Medida	Anos	Meta Física	Financeiro Recursos/Próprios	Financeiro Recursos/Estado	Financeiro Recursos/União	Total dos Recursos
CONSTRUÇÃO, REFORMA E/OU AMPLIAÇÃO DO PRÉDIO DA CÂMARA MUNICIPAL	PROJETO/ATIVIDADE	UNIDADE	2024	1,00	0,00	0,00	100.000,00	100.000,00
			2025	1,00	0,00	0,00	104.000,00	104.000,00
			TOTAL	2,00	0,00	0,00	204.000,00	204.000,00
MANUTENÇÃO DAS AÇÕES DA CAMARA MUNICIPAL	PROJETO/ATIVIDADE	UNIDADE	2024	1,00	0,00	0,00	2.923.040,77	2.923.040,77
			2025	1,00	0,00	0,00	3.039.962,40	3.039.962,40
			TOTAL	2,00	0,00	0,00	5.963.003,17	5.963.003,17

PREFEITURA MUNICIPAL DE ANADIA
LEI DE DIRETRIZES ORÇAMENTÁRIAS
ANEXO I

METAS E PRIORIDADES DA ADMINISTRAÇÃO PARA 2024

Conf. Art. 4º da Lei Complementar nº. 101/2000.

PROGRAMA: RESERVA DE CONTINGENCIA

OBJETIVO: CONTINGENCIAR A RESERVA ORÇAMENTÁRIA DO MUNICÍPIO PARA EVENTUAIS PASSIVOS E IMPREVISTOS.

PÚBLICO-ALVO: RESERVA DE CONTINGENCIA

Dados Financeiros em R\$ médio/2024

	2024	2025	TOTAL
R\$	873.546,75	908.488,62	1.782.035,37

PREFEITURA MUNICIPAL DE ANADIA
LEI DE DIRETRIZES ORÇAMENTÁRIAS
ANEXO I

RELAÇÃO DAS AÇÕES

Descrição da Ação	Produto	Unidade de Medida	Anos	Meta Física	Financeiro Recursos/Próprios	Financeiro Recursos/Estado	Financeiro Recursos/União	Total dos Recursos
RESERVA DE CONTINGENCIA	PROJETO/ATIVIDADE	UNIDADE	2024	1,00	0,00	0,00	873.546,75	873.546,75
			2025	1,00	0,00	0,00	908.488,62	908.488,62
			TOTAL	2,00	0,00	0,00	1.782.035,37	1.782.035,37

PREFEITURA MUNICIPAL DE ANADIA
LEI DE DIRETRIZES ORÇAMENTÁRIAS
ANEXO I

TOTAL DOS PROGRAMAS		2024	2025	TOTAL
	R\$	87.495.906,96	89.770.749,79	177.266.656,75



JOSÉ CELINO RIBEIRO DE LIMA
Prefeito

PREFEITURA MUNICIPAL DE ANADIA
LEI DE DIRETRIZES ORÇAMENTÁRIAS
ANEXO DE METAS FISCAIS
METODOLOGIA E MEMÓRIA DE CÁLCULOS DAS METAS ANUAIS I - RECEITAS
2024

ESPECIFICAÇÃO	PREVISÃO		
	2024	2025	2026
RECEITAS CORRENTES	80.128.345,62	83.333.479,42	86.666.818,65
Receita Tributária	2.228.627,48	2.317.772,54	2.410.483,51
Impostos	2.141.965,71	2.227.644,30	2.316.750,14
Taxas	86.661,77	90.128,24	93.733,37
Receita de Contribuições	0,00	0,00	0,00
Receita Patrimonial	928.537,97	965.679,51	1.004.306,69
Transferências Correntes	37.527.500,46	39.028.600,48	40.589.744,49
Transferências Intergovernamentais	37.527.500,46	39.028.600,48	40.589.744,49
Transferências da União	37.527.500,46	39.028.600,48	40.589.744,49
Cota-Parte do FPM	28.744.757,47	29.894.547,77	31.090.329,68
Transferências de Recursos do SUS - FMS	8.782.742,99	9.134.052,71	9.499.414,81
Outras Receitas Correntes	39.443.679,71	41.021.426,89	42.662.283,96
Multa e Juros de Mora	0,00	0,00	0,00
Receita da Dívida Ativa Tributária	98.498,13	102.438,02	106.535,58
Demais Receitas Correntes	39.345.181,58	40.918.988,87	42.555.748,38
RECEITAS DE CAPITAL	7.367.561,34	6.437.270,37	7.968.754,34
Operações de Crédito	0,00	0,00	0,00
Amortizações de Empréstimos	0,00	0,00	0,00
Alienações de Bens	0,00	0,00	0,00
Outras Receitas de Capital	7.367.561,34	6.437.270,37	7.968.754,34
TOTAL	87.495.906,96	89.770.749,79	94.635.572,99

FONTE:



JOSÉ CELINO RIBEIRO DE LIMA

Prefeito

571.529.004-00

PREFEITURA MUNICIPAL DE ANADIA
LEI DE DIRETRIZES ORÇAMENTÁRIAS
ANEXO DE METAS FISCAIS
I.a - METODOLOGIA E MEMÓRIA DE CÁLCULOS DAS PRINCIPAIS FONTES DE RECEITA
2024

Impostos, Taxas e Contribuições de Melhoria

Metas Anuais	VALOR NOMINAL - R\$	VARIAÇÃO %
2021	0,00	—
2022	0,00	0,00 %
2023	0,00	0,00 %
2024	2.304.076,37	100,00 %
2025	2.396.239,39	4,00 %
2026	2.492.089,03	4,00 %

Contribuições

Metas Anuais	VALOR NOMINAL - R\$	VARIAÇÃO %
2021	0,00	—
2022	0,00	0,00 %
2023	0,00	0,00 %
2024	0,00	0,00 %
2025	0,00	0,00 %
2026	0,00	0,00 %

Receita Patrimonial

Metas Anuais	VALOR NOMINAL - R\$	VARIAÇÃO %
2021	0,00	—
2022	0,00	0,00 %
2023	0,00	0,00 %
2024	928.537,97	100,00 %
2025	965.679,51	4,00 %
2026	1.004.306,69	4,00 %

Receita Agropecuária

Metas Anuais	VALOR NOMINAL - R\$	VARIAÇÃO %
2021	0,00	—
2022	0,00	0,00 %
2023	0,00	0,00 %
2024	0,00	0,00 %
2025	0,00	0,00 %
2026	0,00	0,00 %

PREFEITURA MUNICIPAL DE ANADIA
LEI DE DIRETRIZES ORÇAMENTÁRIAS
ANEXO DE METAS FISCAIS
I.a - METODOLOGIA E MEMÓRIA DE CÁLCULOS DAS PRINCIPAIS FONTES DE RECEITA
2024

Receita Industrial

Metas Anuais	VALOR NOMINAL - R\$	VARIAÇÃO %
2021	0,00	—
2022	0,00	0,00 %
2023	0,00	0,00 %
2024	0,00	0,00 %
2025	0,00	0,00 %
2026	0,00	0,00 %

Receita de Serviços

Metas Anuais	VALOR NOMINAL - R\$	VARIAÇÃO %
2021	0,00	—
2022	0,00	0,00 %
2023	0,00	0,00 %
2024	0,00	0,00 %
2025	0,00	0,00 %
2026	0,00	0,00 %

Transferências Correntes

Metas Anuais	VALOR NOMINAL - R\$	VARIAÇÃO %
2021	0,00	—
2022	0,00	0,00 %
2023	0,00	0,00 %
2024	76.895.731,28	100,00 %
2025	79.971.560,52	4,00 %
2026	83.170.422,93	4,00 %

Outras Receitas Correntes

Metas Anuais	VALOR NOMINAL - R\$	VARIAÇÃO %
2021	0,00	—
2022	0,00	0,00 %
2023	0,00	0,00 %
2024	0,00	0,00 %
2025	0,00	0,00 %
2026	0,00	0,00 %

PREFEITURA MUNICIPAL DE ANADIA
LEI DE DIRETRIZES ORÇAMENTÁRIAS
ANEXO DE METAS FISCAIS
I.a - METODOLOGIA E MEMÓRIA DE CÁLCULOS DAS PRINCIPAIS FONTES DE RECEITA
2024

Operações de Crédito

Metas Anuais	VALOR NOMINAL - R\$	VARIAÇÃO %
2021	0,00	—
2022	0,00	0,00 %
2023	0,00	0,00 %
2024	0,00	0,00 %
2025	0,00	0,00 %
2026	0,00	0,00 %

Alienação de Bens

Metas Anuais	VALOR NOMINAL - R\$	VARIAÇÃO %
2021	0,00	—
2022	0,00	0,00 %
2023	0,00	0,00 %
2024	0,00	0,00 %
2025	0,00	0,00 %
2026	0,00	0,00 %

Amortização de Empréstimos

Metas Anuais	VALOR NOMINAL - R\$	VARIAÇÃO %
2021	0,00	—
2022	0,00	0,00 %
2023	0,00	0,00 %
2024	0,00	0,00 %
2025	0,00	0,00 %
2026	0,00	0,00 %

Transferências de Capital

Metas Anuais	VALOR NOMINAL - R\$	VARIAÇÃO %
2021	0,00	—
2022	0,00	0,00 %
2023	0,00	0,00 %
2024	7.367.561,34	100,00 %
2025	6.437.270,37	(12,63) %
2026	7.968.754,34	23,79 %

PREFEITURA MUNICIPAL DE ANADIA
LEI DE DIRETRIZES ORÇAMENTÁRIAS
ANEXO DE METAS FISCAIS
I.a - METODOLOGIA E MEMÓRIA DE CÁLCULOS DAS PRINCIPAIS FONTES DE RECEITA
2024

Receitas Correntes

Metas Anuais	VALOR NOMINAL - R\$	VARIAÇÃO %
2021	0,00	—
2022	0,00	0,00 %
2023	0,00	0,00 %
2024	0,00	0,00 %
2025	0,00	0,00 %
2026	0,00	0,00 %

FONTE:



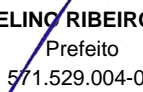
JOSÉ CELINO RIBEIRO DE LIMA

Prefeito
571.529.004-00

PREFEITURA MUNICIPAL DE ANADIA
LEI DE DIRETRIZES ORÇAMENTÁRIAS
ANEXO DE METAS FISCAIS
METODOLOGIA E MEMÓRIA DE CÁLCULOS DAS METAS ANUAIS II - DESPESAS
2024

CATEGORIA ECONÔMICA E GRUPOS DE NATUREZA DE DESPESA	R\$		
	2024	2025	2026
DESPESAS CORRENTES (I)	76.901.137,97	79.977.183,46	83.176.270,85
Pessoal e Encargos Sociais	41.957.117,86	43.635.402,53	45.380.818,68
Juros e Encargos da Dívida	25.033,43	26.034,77	27.076,16
Outras Despesas Correntes	34.918.986,68	36.315.746,16	37.768.376,01
DESPESAS DE CAPITAL (II)	9.721.222,24	8.885.077,71	10.514.473,98
Investimentos	8.719.685,90	7.843.479,92	9.431.212,28
Inversões Financeiras	0,00	0,00	0,00
Amortização Financeira	1.001.536,34	1.041.597,79	1.083.261,70
RESERVA DE CONTIGÊNCIA (III)	873.546,75	908.488,62	944.828,16
TOTAL (IV) = (I + II + III)	87.495.906,96	89.770.749,79	94.635.572,99

FONTE:



JOSÉ CELINO RIBEIRO DE LIMA
Prefeito
571.529.004-00

PREFEITURA MUNICIPAL DE ANADIA
LEI DE DIRETRIZES ORÇAMENTÁRIAS
ANEXO DE METAS FISCAIS
II.a - METODOLOGIA E MEMÓRIA DE CÁLCULOS DAS PRINCIPAIS DESPESAS
2024

PESSOAL E ENCARGOS SOCIAIS

Metas Anuais	VALOR NOMINAL - R\$	VARIAÇÃO %
2021	0,00	—
2022	0,00	0,00 %
2023	0,00	0,00 %
2024	41.957.117,86	100,00 %
2025	43.635.402,53	4,00 %
2026	45.380.818,68	4,00 %

JUROS E ENCARGOS DA DIVIDA

Metas Anuais	VALOR NOMINAL - R\$	VARIAÇÃO %
2021	0,00	—
2022	0,00	0,00 %
2023	0,00	0,00 %
2024	25.033,43	100,00 %
2025	26.034,77	4,00 %
2026	27.076,16	4,00 %

OUTRAS DESPESAS CORRENTES

Metas Anuais	VALOR NOMINAL - R\$	VARIAÇÃO %
2021	0,00	—
2022	0,00	0,00 %
2023	0,00	0,00 %
2024	34.918.986,68	100,00 %
2025	36.315.746,16	4,00 %
2026	37.768.376,01	4,00 %

INVESTIMENTOS

Metas Anuais	VALOR NOMINAL - R\$	VARIAÇÃO %
2021	0,00	—
2022	0,00	0,00 %
2023	0,00	0,00 %
2024	8.719.685,90	100,00 %
2025	7.843.479,92	(10,05) %
2026	9.431.212,28	20,24 %

PREFEITURA MUNICIPAL DE ANADIA
LEI DE DIRETRIZES ORÇAMENTÁRIAS
ANEXO DE METAS FISCAIS
II.a - METODOLOGIA E MEMÓRIA DE CÁLCULOS DAS PRINCIPAIS DESPESAS
2024

AMORTIZACAO DA DIVIDA

Metas Anuais	VALOR NOMINAL - R\$	VARIAÇÃO %
2021	0,00	—
2022	0,00	0,00 %
2023	0,00	0,00 %
2024	1.001.536,34	100,00 %
2025	1.041.597,79	4,00 %
2026	1.083.261,70	4,00 %

RESERVA DE CONTINGENCIA E RESERVA DO RPPS

Metas Anuais	VALOR NOMINAL - R\$	VARIAÇÃO %
2021	0,00	—
2022	0,00	0,00 %
2023	0,00	0,00 %
2024	873.546,75	100,00 %
2025	908.488,62	4,00 %
2026	944.828,16	4,00 %

FONTE:



JOSÉ CELINO RIBEIRO DE LIMA

Prefeito
571.529.004-00

PREFEITURA MUNICIPAL DE ANADIA
LEI DE DIRETRIZES ORÇAMENTÁRIAS
ANEXO DE METAS FISCAIS
METODOLOGIA E MEMÓRIA DE CÁLCULOS DAS METAS ANUAIS III - Resultado Primário
2024

ESPECIFICAÇÃO	2021	2022	2023	2024	2025	2026
RECEITAS CORRENTES (I)	0,00	0,00	0,00	80.128.345,62	83.333.479,42	86.666.818,65
Receita Tributária	0,00	0,00	0,00	2.304.076,37	2.396.239,39	2.492.089,03
Receita de Contribuição	0,00	0,00	0,00	0,00	0,00	0,00
Receita Patrimonial	0,00	0,00	0,00	928.537,97	965.679,51	1.004.306,69
Aplicações Financeiras (II)	0,00	0,00	0,00	928.537,97	965.679,51	1.004.306,69
Outras Receitas Patrimoniais	0,00	0,00	0,00	0,00	0,00	0,00
Transferências Correntes	0,00	0,00	0,00	76.895.731,28	79.971.560,52	83.170.422,93
Demais Receitas Correntes	0,00	0,00	0,00	0,00	0,00	0,00
RECEITAS FISCAIS CORRENTES (III) = (I - II)	0,00	0,00	0,00	79.199.807,65	82.367.799,91	85.662.511,96
RECEITAS DE CAPITAL (IV)	0,00	0,00	0,00	7.367.561,34	6.437.270,37	7.968.754,34
Operações de Crédito (V)	0,00	0,00	0,00	0,00	0,00	0,00
Amortização de Empréstimos (VI)	0,00	0,00	0,00	0,00	0,00	0,00
Alienação de Ativos (VII)	0,00	0,00	0,00	0,00	0,00	0,00
Transferência de Capital	0,00	0,00	0,00	7.367.561,34	6.437.270,37	7.968.754,34
Outras Receitas de Capital	0,00	0,00	0,00	0,00	0,00	0,00
RECEITAS FISCAIS DE CAPITAL (VIII) = (IV - V - VI - VII)	0,00	0,00	0,00	7.367.561,34	6.437.270,37	7.968.754,34
RECEITAS PRIMÁRIAS (IX) = (III + VIII)	0,00	0,00	0,00	86.567.368,99	88.805.070,28	93.631.266,30

ESPECIFICAÇÃO	2021	2022	2023	2024	2025	2026
DESPESAS CORRENTES (X)	0,00	0,00	0,00	76.901.137,97	79.977.183,46	83.176.270,85
Pessoal e Encargos Sociais	0,00	0,00	0,00	41.957.117,86	43.635.402,53	45.380.818,68
Juros e Encargos da Dívida (XI)	0,00	0,00	0,00	25.033,43	26.034,77	27.076,16
Outras Despesas Correntes	0,00	0,00	0,00	34.918.986,68	36.315.746,16	37.768.376,01
DESPESAS FISCAIS CORRENTES (XII) = (X - XI)	0,00	0,00	0,00	76.876.104,54	79.951.148,69	83.149.194,69
DESPESAS DE CAPITAL (XIII)	0,00	0,00	0,00	9.721.222,24	8.885.077,71	10.514.473,98
Investimentos	0,00	0,00	0,00	8.719.685,90	7.843.479,92	9.431.212,28
Inversões Financeiras	0,00	0,00	0,00	0,00	0,00	0,00
Amortização da Dívida (XIV)	0,00	0,00	0,00	1.001.536,34	1.041.597,79	1.083.261,70
DESPESAS FISCAIS DE CAPITAL (XV) = (XIII - XIV)	0,00	0,00	0,00	8.719.685,90	7.843.479,92	9.431.212,28
RESERVA DE CONTIGÊNCIA (XVI)	0,00	0,00	0,00	873.546,75	908.488,62	944.828,16
DESPESAS PRIMÁRIAS (XVII) = (XII + XV + XVI)	0,00	0,00	0,00	86.469.337,19	88.703.117,23	93.525.235,13

PREFEITURA MUNICIPAL DE ANADIA
LEI DE DIRETRIZES ORÇAMENTÁRIAS
ANEXO DE METAS FISCAIS
METODOLOGIA E MEMÓRIA DE CÁLCULOS DAS METAS ANUAIS III - Resultado Primário
2024

RESULTADO PRIMÁRIO (IX - XVII)	0,00	0,00	0,00	98.031,80	101.953,05	106.031,17
---------------------------------------	-------------	-------------	-------------	------------------	-------------------	-------------------

FONTE:



JOSÉ CELINO RIBEIRO DE LIMA
Prefeito
571.529.004-00

PREFEITURA MUNICIPAL DE ANADIA
LEI DE DIRETRIZES ORÇAMENTÁRIAS
ANEXO DE METAS FISCAIS
METODOLOGIA E MEMÓRIA DE CÁLCULOS DAS METAS ANUAIS IV - Resultado Nominal
2024

ESPECIFICAÇÃO	2021 (b)	2022 (c)	2023 (d)	2024 (e)	2025 (f)	2026 (g)
DÍVIDA CONSOLIDADA (I)	9.128.718,39	16.678.491,32	16.845.276,23	17.013.728,99	17.183.866,28	17.355.704,94
DEDUÇÕES (II)	20.007.907,26	38.323.753,36	39.567.281,17	39.962.953,91	40.362.583,45	40.766.209,28
Ativo Disponível	14.370.590,82	33.862.066,25	34.200.686,91	34.542.693,77	34.888.120,71	35.237.001,92
Haveres Financeiros	6.081.916,49	5.998.566,91	6.918.842,86	6.988.031,23	7.057.911,54	7.128.490,65
(-) Restos a Pagar Processados	444.600,05	1.536.879,80	1.552.248,60	1.567.771,09	1.583.448,80	1.599.283,29
DÍVIDA CONSOLIDADA LÍQUIDA (III) = (I - II)	(10.879.188,87)	(21.645.262,04)	(22.722.004,94)	(22.949.224,92)	(23.178.717,17)	(23.410.504,34)
RECEITA DE PRIVATIZAÇÕES (IV)	0,00	0,00	0,00	0,00	0,00	0,00
PASSIVOS RECONHECIDOS (V)	0,00	0,00	0,00	0,00	0,00	0,00
DÍVIDA FISCAL LÍQUIDA (III + IV + V)	(10.879.188,87)	(21.645.262,04)	(22.722.004,94)	(22.949.224,92)	(23.178.717,17)	(23.410.504,34)
RESULTADO NOMINAL	(b - a*)	(c - b)	(d - c)	(e - d)	(f - e)	(g - f)
	(10.879.188,87)	(10.766.073,17)	(1.076.742,90)	(227.219,98)	(229.492,25)	(231.787,17)

Fonte:

* Refere-se ao valor previsto da Dívida Consolidada Líquida do exercício orçamentário anterior ao exercício de 2021.

Nota: O cálculo das Metas Anuais relativas ao Resultado Nominal foi efetuado em conformidade com a metodologia estabelecida pelo Governo Federal, normatizada pela STN.



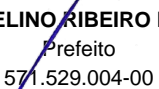
JOSÉ CELINO RIBEIRO DE LIMA

Prefeito
571.529.004-00

PREFEITURA MUNICIPAL DE ANADIA
LEI DE DIRETRIZES ORÇAMENTÁRIAS
ANEXO DE METAS FISCAIS
METODOLOGIA E MEMÓRIA DE CÁLCULOS DAS METAS ANUAIS V - Motante da Dívida Pública
2024

ESPECIFICAÇÃO	2020	2021	2022	2023	2024	2025	2026
DÍVIDA CONSOLIDADA (I)	0,00	0,00	0,00	0,00	0,00	0,00	0,00
Dívida Mobiliária	0,00	0,00	0,00	0,00	0,00	0,00	0,00
Outras Dívidas	0,00	0,00	0,00	0,00	0,00	0,00	0,00
DEDUÇÕES (II)	15.570.181,29	20.007.907,26	38.323.753,36	39.232.046,72	39.624.367,12	40.020.610,79	40.420.816,89
Ativo Disponível	10.978.545,84	14.370.590,82	33.862.066,25	33.865.452,46	34.204.106,98	34.546.148,05	34.891.609,53
Haveres Financeiros	4.889.222,38	6.081.916,49	5.998.566,91	6.918.842,86	6.988.031,23	7.057.911,54	7.128.490,65
(-) Restos a Pagar Processados	297.586,93	444.600,05	1.536.879,80	1.552.248,60	1.567.771,09	1.583.448,80	1.599.283,29
DCL (III) = (I - II)	-15.570.181,29	-20.007.907,26	-38.323.753,36	-39.232.046,72	-39.624.367,12	-40.020.610,79	-40.420.816,89

FONTE:



JOSÉ CELINO RIBEIRO DE LIMA
Prefeito
571.529.004-00

PREFEITURA MUNICIPAL DE ANADIA
LEI DE DIRETRIZES ORÇAMENTÁRIAS
ANEXO DE METAS FISCAIS
METAS ANUAIS
2024

AMF - Tabela 1 (LRF, art. 4º, § 1º)

<u>ESPECIFICAÇÃO</u>	2024			2025			2026		
	Valor Corrente (a)	Valor Constante	% PIB (a/PIB) x 100	Valor Corrente (b)	Valor Constante	% PIB (b/PIB) x 100	Valor Corrente (c)	Valor Constante	% PIB (c/PIB) x 100
Receita Total	87.495.906,96	84.130.679,77	0,142%	89.770.749,79	82.998.104,47	0,143 %	94.635.572,99	87.495.906,98	0,147 %
Receitas Primárias (I)	86.567.368,99	83.237.854,80	0,140%	88.805.070,28	82.105.279,47	0,141 %	93.631.266,30	86.567.368,99	0,146 %
Despesa Total	87.495.906,96	84.130.679,77	0,142%	89.770.749,79	82.998.104,47	0,143 %	94.635.572,99	87.495.906,98	0,147 %
Despesas Primárias (II)	86.469.337,19	83.143.593,45	0,140%	88.703.117,23	82.011.018,15	0,141 %	93.525.235,13	86.469.337,21	0,146 %
Resultado Primário (III) = (I - II)	98.031,80	94.261,35	0,000%	101.953,05	94.261,33	0,000 %	106.031,17	98.031,78	0,000 %
Resultado Nominal	-227.219,98	-218.480,75	0,000%	-229.492,25	-212.178,49	0,000 %	-231.787,17	-214.300,27	0,000 %
Dívida Pública Consolidada	0,00	0,00	0,000%	0,00	0,00	0,000 %	0,00	0,00	0,000 %
Dívida Consolidada Líquida	-39.624.367,12	-38.100.353,00	-0,064%	-40.020.610,79	-37.001.304,35	-0,064 %	-40.420.816,89	-37.371.317,39	-0,063 %

FONTE:

Nota: O cálculo das metas foi realizado considerando-se o seguinte cenário macroeconômico:

VARIÁVEIS	2024	2025	2026
PIB real (crescimento % anual)	1,00 %	1,50 %	1,98 %
Taxa real de juro implícito sobre a dívida líquida do Governo (média % anual)	10,00 %	9,00 %	8,75 %
Câmbio (R\$/US\$ – Final do Ano)	5,25 %	5,27 %	5,35 %
Inflação Média (% anual) projetada com base em índice oficial de inflação	4,00 %	4,00 %	0,00 %
Projeção do PIB do Estado – R\$	R\$ 61.689.415.052,00	R\$ 62.923.200.077,00	R\$ 64.181.664.078,00



JOSÉ CELINO RIBEIRO DE LIMA

Prefeito

571.529.004-00

PREFEITURA MUNICIPAL DE ANADIA
LEI DE DIRETRIZES ORÇAMENTÁRIAS
ANEXO DE METAS FISCAIS
EVOLUÇÃO DO PATRIMÔNIO LÍQUIDO
2024


AMF - Tabela 4 (LRF, art. 4º, § 2º, inciso III)

PATRIMÔNIO LÍQUIDO	2022	%	2021	%	2020	%
PATRIMÔNIO / CAPITAL	0,00	0,00	0,00	0,00	0,00	0,00
RESERVAS	0,00	0,00	0,00	0,00	0,00	0,00
RESULTADO ACUMULADO	51.865.213,99	0,00	33.696.782,82	0,00	22.167.197,03	0,00
TOTAL	51.865.213,99	0,00	33.696.782,82	0,00	22.167.197,03	0,00

REGIME PREVIDENCIÁRIO

PATRIMÔNIO LÍQUIDO	2022	%	2021	%	2020	%
PATRIMÔNIO /CAPITAL	0,00	0,00	0,00	0,00	0,00	0,00
RESERVAS	0,00	0,00	0,00	0,00	0,00	0,00
RESULTADO ACUMULADO	0,00	0,00	0,00	0,00	0,00	0,00
TOTAL	0,00	0,00	0,00	0,00	0,00	0,00

FONTE:



JOSÉ CELINO RIBEIRO DE LIMA
Prefeito
571.529.004-00

PREFEITURA MUNICIPAL DE ANADIA
LEI DE DIRETRIZES ORÇAMENTÁRIAS
ANEXO DE METAS FISCAIS

ORIGEM E APLICAÇÃO DOS RECURSOS OBTIDOS COM A ALIENAÇÃO DE ATIVOS

2024

AMF - Tabela 5 (LRF, art. 4º, § 2º, inciso III)

R\$ 1,00

RECEITAS REALIZADAS	2022 (a)	2021 (d)	2020
RECEITAS DE CAPITAL	0,00	0,00	0,00
ALIENAÇÃO DE ATIVOS	0,00	0,00	0,00
Alienação de Bens Móveis	0,00	0,00	0,00
Alienação de Bens Imóveis	0,00	0,00	0,00
TOTAL	0,00	0,00	0,00

DESPESAS REALIZADAS	2022 (b)	2021 (e)	2020
APLICAÇÃO DOS RECURSOS DA ALIENAÇÃO DE ATIVOS	0,00	0,00	0,00
DESPESAS DE CAPITAL	0,00	0,00	0,00
Investimentos	0,00	0,00	0,00
Inversões Financeiras	0,00	0,00	0,00
Amortização da Dívida	0,00	0,00	0,00
DESPESAS CORRENTES DOS REGIMES PREVIDENCIÁRIOS	0,00	0,00	0,00
Regime Geral de Previdência Social	0,00	0,00	0,00
Regimes Próprios dos Servidores Públicos	0,00	0,00	0,00
TOTAL	0,00	0,00	0,00
SALDO FINANCEIRO	(c) = (a - b) + (f)	(f) = (d - e) + (g)	(g)
	0,00	0,00	0,00

FONTE:



JOSÉ CELINO RIBEIRO DE LIMA

Prefeito
571.529.004-00

PREFEITURA MUNICIPAL DE ANADIA
LEI DE DIRETRIZES ORÇAMENTÁRIAS
ANEXO DE METAS FISCAIS
RECEITAS E DESPESAS PREVIDENCIÁRIAS DO RPPS
2024

AMF – Tabela 6 (LRF, art.4º, § 2º, inciso IV, alínea "a")

RECEITAS PREVIDENCIÁRIAS	2020	2021	2022
RECEITAS PREVIDENCIÁRIAS - RPPS (EXCETO INTRA-ORÇAMENTÁRIAS)	0,00	0,00	0,00
RECEITAS CORRENTES	0,00	0,00	0,00
Receita de Contribuições	0,00	0,00	0,00
Pessoal Civil	0,00	0,00	0,00
Pessoal Militar	0,00	0,00	0,00
Receita Patrimonial	0,00	0,00	0,00
Receita de Serviços	0,00	0,00	0,00
Outras Receitas Correntes	0,00	0,00	0,00
Compensação Previdenciária do RGPS para o RPPS	0,00	0,00	0,00
Demais Receitas Correntes	0,00	0,00	0,00
RECEITAS DE CAPITAL	0,00	0,00	0,00
Alienação de Bens	0,00	0,00	0,00
Amortização de Empréstimos	0,00	0,00	0,00
Outras Receitas de Capital	0,00	0,00	0,00
RECEITAS PREVIDENCIÁRIAS - RPPS (INTRA-ORÇAMENTÁRIAS)	0,00	0,00	0,00
RECEITAS CORRENTES	0,00	0,00	0,00
Receita de Contribuições	0,00	0,00	0,00
Pessoal Civil	0,00	0,00	0,00
Pessoal Militar	0,00	0,00	0,00
Contribuição Previdenciária para Cobertura de Déficit Atuarial	0,00	0,00	0,00
Contribuição Previdenciária em Regime de Débitos e Parcelamentos	0,00	0,00	0,00
Receita Patrimonial	0,00	0,00	0,00
Outras Receitas Correntes	0,00	0,00	0,00
RECEITAS DE CAPITAL	0,00	0,00	0,00
Alienação de Bens	0,00	0,00	0,00
Amortização de Empréstimos	0,00	0,00	0,00
Outras Receitas de Capital	0,00	0,00	0,00
REPASSES PREVIDENCIÁRIOS PARA COBERTURA DE DÉFICIT ATUARIAL - RPPS	0,00	0,00	0,00
REPASSES PREVIDENCIÁRIOS PARA COBERTURA DE DÉFICIT FINANCEIRO - RPPS	0,00	0,00	0,00
OUTROS APORTES AO RPPS	0,00	0,00	0,00
TOTAL DAS RECEITAS PREVIDENCIÁRIAS (I)	0,00	0,00	0,00

DESPESAS PREVIDENCIÁRIAS	2020	2021	2022
DESPESAS PREVIDENCIÁRIAS - RPPS (EXCETO INTRA-ORÇAMENTÁRIAS)	0,00	0,00	0,00
ADMINISTRAÇÃO	0,00	0,00	0,00
Despesas Correntes	0,00	0,00	0,00
Despesas de Capital	0,00	0,00	0,00
PREVIDÊNCIA SOCIAL	0,00	0,00	0,00
Pessoal Civil	0,00	0,00	0,00
Pessoal Militar	0,00	0,00	0,00
Outras Despesas Previdenciárias	0,00	0,00	0,00
Compensação Previdenciária do RPPS para o RGPS	0,00	0,00	0,00
Demais Despesas Previdenciárias	0,00	0,00	0,00
DESPESAS PREVIDENCIÁRIAS - RPPS (INTRA-ORÇAMENTÁRIAS)	0,00	0,00	0,00
ADMINISTRAÇÃO	0,00	0,00	0,00
Despesas Correntes	0,00	0,00	0,00

PREFEITURA MUNICIPAL DE ANADIA
LEI DE DIRETRIZES ORÇAMENTÁRIAS
ANEXO DE METAS FISCAIS
RECEITAS E DESPESAS PREVIDENCIÁRIAS DO RPPS
2024

Despesas de Capital	0,00	0,00	0,00
RESERVA DO RPPS	0,00	0,00	0,00
TOTAL DAS DESPESAS PREVIDENCIÁRIAS (II)	0,00	0,00	0,00
RESULTADO PREVIDENCIÁRIO (III) = (I - II)	0,00	0,00	0,00
SALDO DAS DISPONIBILIDADES FINANCEIRAS E INVESTIMENTOS DO RPPS	0,00	0,00	0,00

FONTE:



JOSÉ CELINO RIBEIRO DE LIMA

Prefeito
571.529.004-00

PREFEITURA MUNICIPAL DE ANADIA
LEI DE DIRETRIZES ORÇAMENTÁRIAS
ANEXO DE METAS FISCAIS
PROJEÇÃO ATUARIAL DO RPPS
2024

AMF - Tabela 7 (LRF, art. 4º, § 2º, inciso IV, alínea a)

R\$ 1,00

EXERCÍCIO	RECEITAS PREVIDENCIÁRIAS (a)	DESPESAS PREVIDENCIÁRIAS (b)	RESULTADO PREVIDENCIÁRIO (c) = (a - b)	SALDO FINANCEIRO DO EXERCÍCIO (d) = (d Exercício Anterior) + (c)
-----------	------------------------------------	------------------------------------	--	--

FONTE:



JOSÉ CELINO RIBEIRO DE LIMA

Prefeito

571.529.004-00


PREFEITURA MUNICIPAL DE ANADIA
LEI DE DIRETRIZES ORÇAMENTÁRIAS
ANEXO DE METAS FISCAIS
ESTIMATIVA E COMPENSAÇÃO DA RENÚNCIA DA RECEITA
2024

AMF - Tabela 8 (LRF, art. 4º, § 2º, inciso V)

R\$ 1,00

TRIBUTO	MODALIDADE	SETORES/ PROGRAMAS/ BENEFICIÁRIO	RENÚNCIA DE RECEITA PREVISTA			COMPENSAÇÃO
			2024	2025	2026	
TOTAL			0,00	0,00	0,00	—

FONTE:



JOSÉ CELINO RIBEIRO DE LIMA
Prefeito
571.529.004-00

PREFEITURA MUNICIPAL DE ANADIA
LEI DE DIRETRIZES ORÇAMENTÁRIAS
ANEXO DE METAS FISCAIS

MARGEM DE EXPANSÃO DAS DESPESAS OBRIGATÓRIAS DE CARÁTER CONTINUADO

2024

AMF - Tabela 9 (LRF, art. 4º, § 2º, inciso V)

R\$ 1,00

EVENTOS	Valor Previsto para 2024
Aumento Permanente da Receita	58.047.407,00
(-) Transferências Constitucionais	2.864.205,63
(-) Transferências ao FUNDEB	1.149.234,99
Saldo Final do Aumento Permanente de Receita (I)	54.033.966,38
Redução Permanente de Despesa (II)	0,00
Margem Bruta (III) = (I + II)	54.033.966,38
Saldo Utilizado na Margem Bruta (IV)	0,00
Novas DOCC	0,00
Margem Líquida de Expansão de DOCC (V) = (III - IV)	54.033.966,38

FONTE:



JOSÉ CELINO RIBEIRO DE LIMA

Prefeito

571.529.004-00

PREFEITURA MUNICIPAL DE ANADIA
LEI DE DIRETRIZES ORÇAMENTÁRIAS
ANEXO DE RISCOS FISCAIS
DEMONSTRATIVO DE RISCOS FISCAIS E PROVIDÊNCIAS

2024

ARF (LRF, art. 4º, § 3º)

R\$ 1,00

RISCOS FISCAIS		PROVIDÊNCIAS	
Descrição	Valor	Descrição	Valor
Queda de arrecadação do FPM por fatores decorrentes de medidas pontuais adotadas pelo Governo Federal	2.000.000,00	Adequação da despesa pela redução e limitação de gastos observando as atividades essenciais	2.000.000,00
Frustração de arrecadação de tributos municipais	50.000,00	Adequação da despesa pela redução e limitação de gastos observando as atividades essenciais	50.000,00
Epidemias	120.000,00	Adequação da despesa pela redução e limitação de 120.000,00 gastos observando as atividades essenciais	120.000,00
TOTAL	2.170.000,00	TOTAL	2.170.000,00

FONTE:



JOSÉ CELINO RIBEIRO DE LIMA

Prefeito
571.529.004-00